

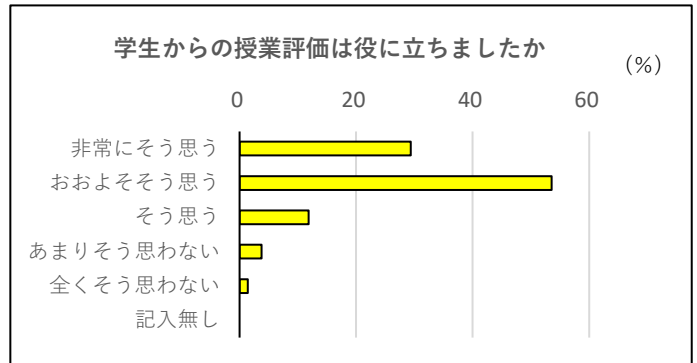
# 「学生による授業評価アンケート」に対する教員の意識調査 〈集計結果・2023前学期〉

回答科目数 211 科目  
回答率 70 %

調査予定科目数 300 科目

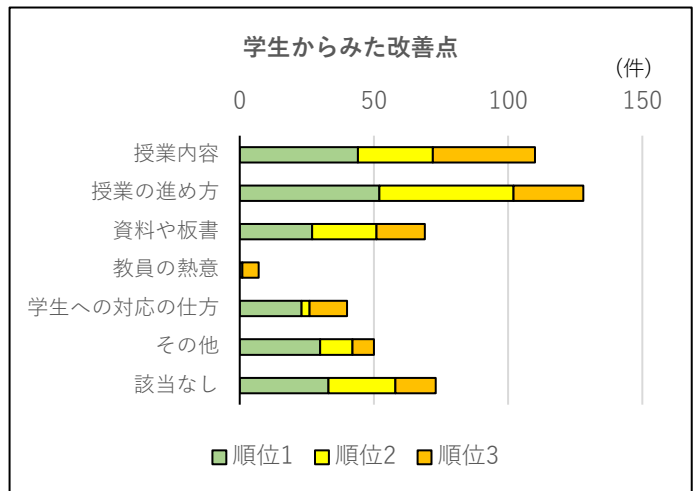
【1】 学生からの授業評価は役に立ちましたか。番号に○を付して下さい。

回 答	比率%	科目数
5 非常にそう思う	29.4	62
4 おおよそそう思う	53.6	113
3 そう思う	11.8	25
2 あまりそう思わない	3.8	8
1 全くそう思わない	1.4	3
記入無し	0.0	0



【2】 どんな点が改善点として挙げられていましたか。挙げられていた項目で多かったものから順に1～3とし、右の( )内に数字で記入して下さい。

	順位1	順位2	順位3
1 授業内容	44	28	38
2 授業の進め方	52	50	26
3 資料や板書	27	24	18
4 教員の熱意	1	0	6
5 学生への対応の仕方	23	3	14
6 その他	30	12	8
7 該当なし	33	25	15
記入無し	1	69	86

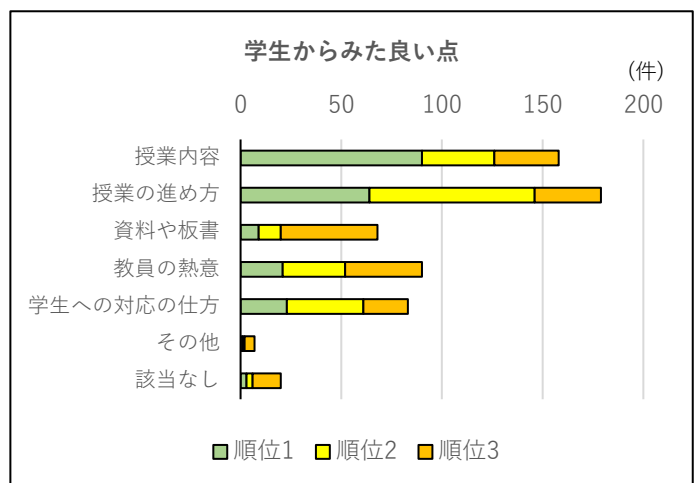


[その他]

- ・ 講義の進度をもう少し早くしてほしい。
- ・ テストが多く負担に感じた。
- ・ ネイティブのゲストスピーカーと話したい。 など

【3】 どんな点が良い点として挙げられていましたか。挙げられていた項目で多かったものから順に1～3とし、右の( )内に数字で記入して下さい。

	順位1	順位2	順位3
1 授業内容	90	36	32
2 授業の進め方	64	82	33
3 資料や板書	9	11	48
4 教員の熱意	21	31	38
5 学生への対応の仕方	23	38	22
6 その他	1	1	5
7 該当なし	3	3	14
記入無し	0	9	19



[その他]

- ・ いろいろな分野を学べて良かった。
- ・ 楽しかった。他学部の人と仲良くなった。
- ・ 丁寧な指導で良かった。 など