

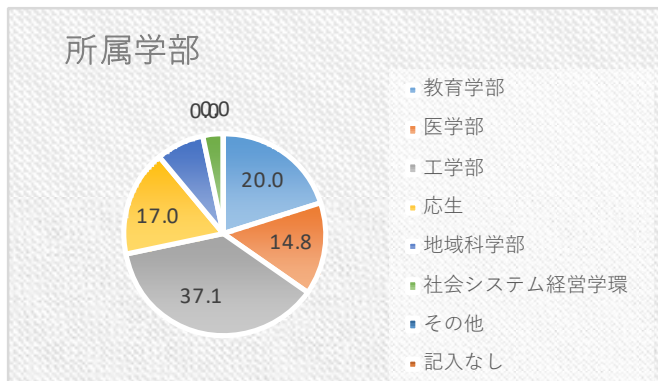
学生による授業評価・アンケート《集計結果・2023前学期》

＜初年次分野＞

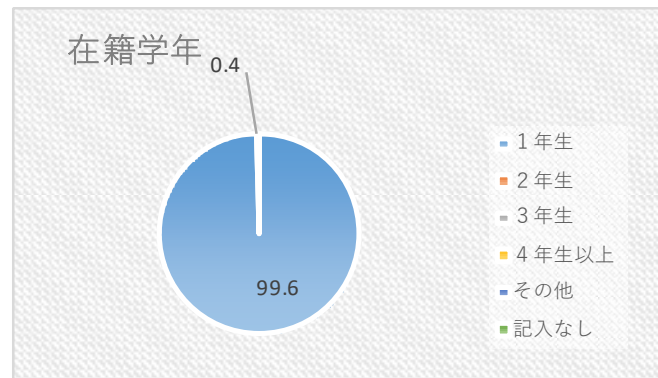
回答人数 701 人
 回答率 54.1 %

調査予定人数 1,296 人
 対象授業科目数 36 科目

所属学部	比率%	人数
教育学部	20.0	140
医学部	14.8	104
工学部	37.1	260
応生	17.0	119
地域科学部	7.6	53
社会システム経営学環	3.6	25
その他	0.0	0
記入なし	0.0	0
合計	100.0	701



在籍学年	比率%	人数
1年生	99.6	698
2年生	0.4	3
3年生	0.0	0
4年生以上	0.0	0
その他	0.0	0
記入なし	0.0	0
合計	100.0	701



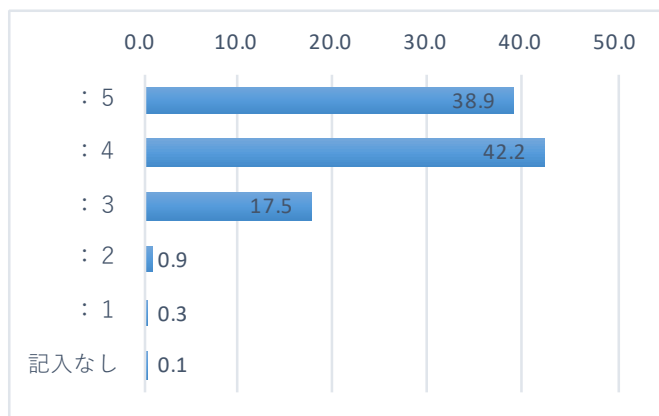
アンケート項目の回答番号5：大変満足（非常に役立った）
 3：大きな不満足はなかった。
 2：やや不満足（役立たなかった）

4：おおむね満足（役立った）
 1：改善を求める（まったく役立たなかった）

1. 大学院生、留学生、外部講師による講演は、学ぶ意欲を高めるうえで役に立ちましたか。

平均値	4.19
-----	------

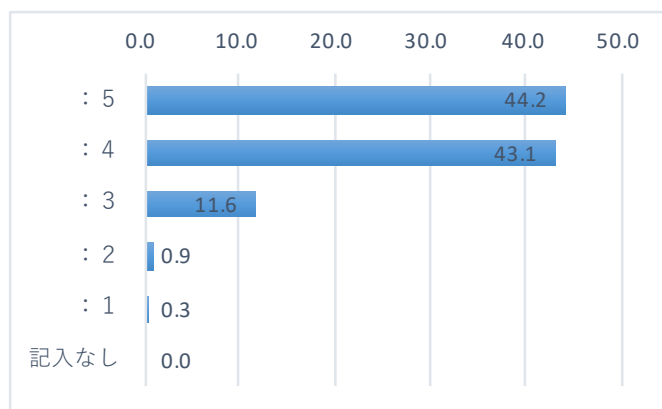
回答番号	比率%	人数
: 5	38.9	273
: 4	42.2	296
: 3	17.5	123
: 2	0.9	6
: 1	0.3	2
記入なし	0.1	1
合計	100.0	701



2. 専門教育への導入的な授業には興味を持ってましたか。

平均値	4.30
-----	------

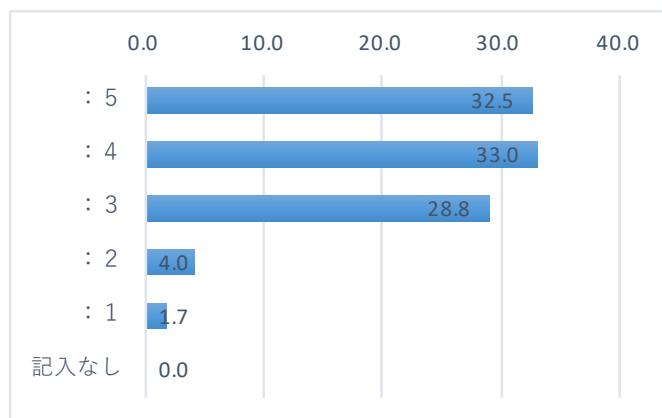
回答番号	比率%	人数
: 5	44.2	310
: 4	43.1	302
: 3	11.6	81
: 2	0.9	6
: 1	0.3	2
記入なし	0.0	0
合計	100.0	701



3. レポートの書き方について、十分な指導がなされましたか。

平均値	3.91
-----	------

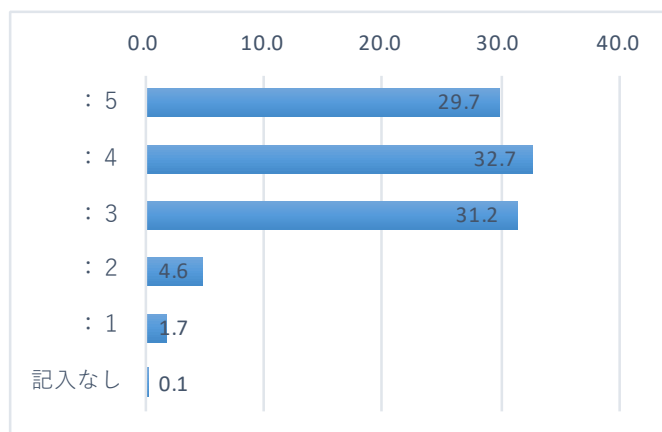
回答番号	比率%	人数
: 5	32.5	228
: 4	33.0	231
: 3	28.8	202
: 2	4.0	28
: 1	1.7	12
記入なし	0.0	0
合計	100.0	701



4. プレゼンテーション・発表の仕方を身につけることができましたか。

平均値	3.84
-----	------

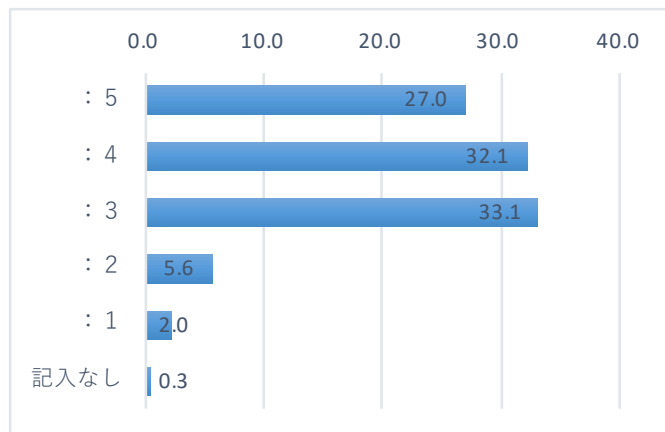
回答番号	比率%	人数
: 5	29.7	208
: 4	32.7	229
: 3	31.2	219
: 2	4.6	32
: 1	1.7	12
記入なし	0.1	1
合計	100.0	701



5. ディスカッションやグループワークのやり方を知ることができましたか。

平均値	3.77
-----	------

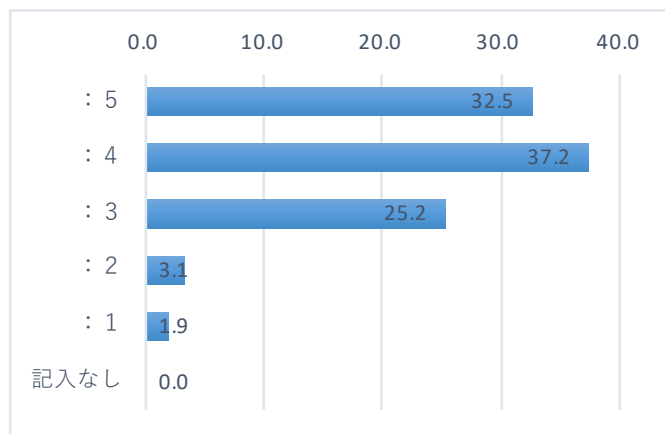
回答番号	比率%	人数
: 5	27.0	189
: 4	32.1	225
: 3	33.1	232
: 2	5.6	39
: 1	2.0	14
記入なし	0.3	2
合計	100.0	701



6. 図書館ツアー（アカデミック・コア説明、本の借り出しゲーム、学生スタッフによるイベント）は、あなたが今後、主体的に学んでいくうえで役に立ちましたか。

平均値	3.95
-----	------

回答番号	比率%	人数
: 5	32.5	228
: 4	37.2	261
: 3	25.2	177
: 2	3.1	22
: 1	1.9	13
記入なし	0.0	0
合計	100.0	701

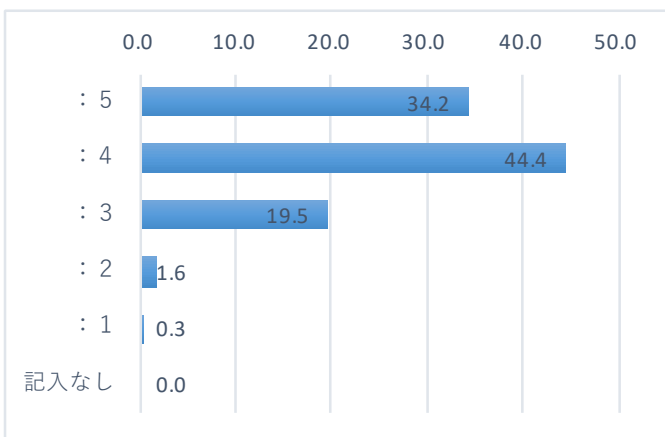


7. 高校生から大学生への「学びの転換」について

「初年次セミナー」の全体は、大学における学び方を身につけるうえで役に立ちましたか。

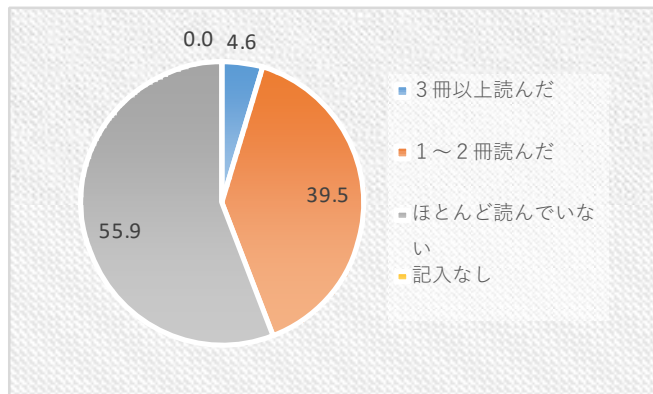
平均値	4.11
-----	------

回答番号	比率%	人数
: 5	34.2	240
: 4	44.4	311
: 3	19.5	137
: 2	1.6	11
: 1	0.3	2
記入なし	0.0	0
合計	100.0	701



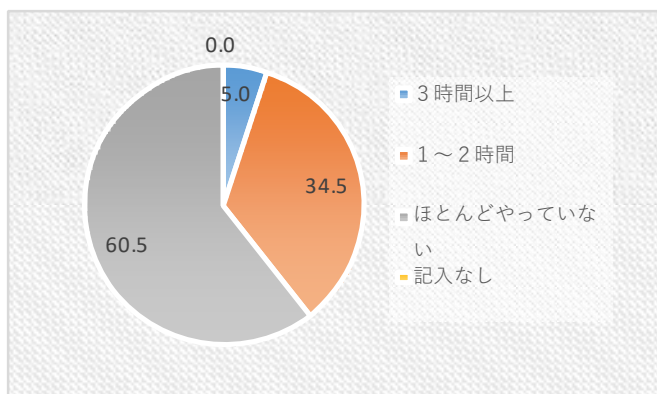
8. 初年次セミナーの内容に関連した本をどの程度読んでいますか。

	比率%	人数
3冊以上読んだ	4.6	32
1～2冊読んだ	39.5	277
ほとんど読んでいない	55.9	392
記入なし	0.0	0
合計	100.0	701



9. 初年次セミナーの予習や復習および関連学習に、一週間でどれくらいの時間を当てていますか。

	比率%	人数
3時間以上	5.0	35
1～2時間	34.5	242
ほとんどやっていない	60.5	424
記入なし	0.0	0
合計	100.0	701



10. 初年次セミナーは総合的に満足いくものでしたか。

平均値	4.10
-----	------

回答番号	比率%	人数
: 5	34.5	242
: 4	43.4	304
: 3	19.7	138
: 2	2.0	14
: 1	0.4	3
記入なし	0.0	0
合計	100.0	701

