

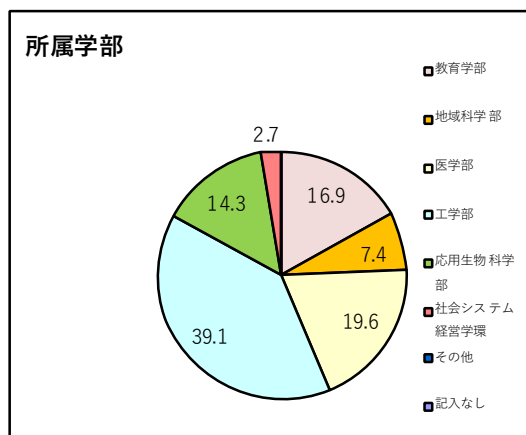
# 学生による授業評価・アンケート《集計結果・2023前学期》

＜講義分野（人文・社会・自然・岐阜学・健康科学講義）＞

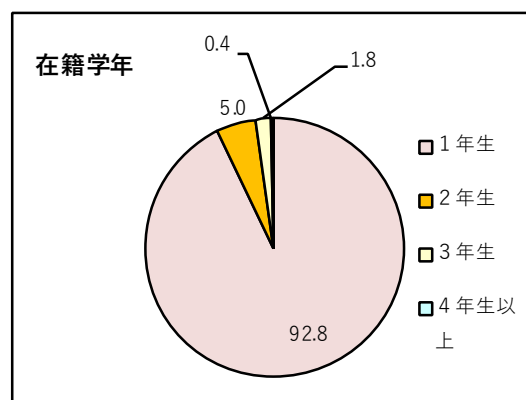
回答人数 4,213 人  
 回答率 57.0 %

調査予定人数 7,386 人  
 対象授業科目数 138 科目

所属学部	所属	比率%	人数
	教育学部	16.9	710
	地域科学部	7.4	310
	医学部	19.6	827
	工学部	39.1	1,647
	応用生物科学部	14.3	604
	社会システム経営学環	2.7	112
	その他	0.0	0
	記入なし	0.1	3
	合計	100.0	4,213



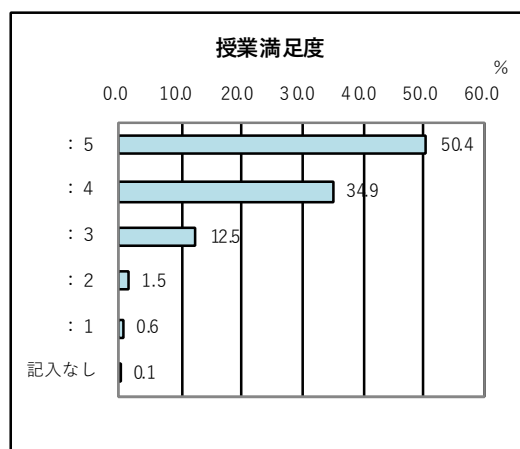
在籍学年	学年	比率%	人数
	1年生	92.8	3,908
	2年生	5.0	211
	3年生	1.8	74
	4年生以上	0.4	17
	その他	0.0	0
	記入なし	0.1	3
	合計	100.0	4,213



【1】 総合的に見て、この授業は良かったですか。（授業満足度）

平均値 4.33

回答番号	比率%	人数
5	50.4	2,124
4	34.9	1,472
3	12.5	525
2	1.5	64
1	0.6	25
記入なし	0.1	3
合計	100	4,213



アンケート項目の回答番号

5: 強くそう思う      4: ややそう思う      3: 普通  
 2: あまりそう思わない      1: 全くそう思わない