

学生による授業評価・アンケート《集計結果・2023後学期》

＜講義分野（人文・社会・自然・岐阜学・健康科学講義）＞

回答人数
回答率

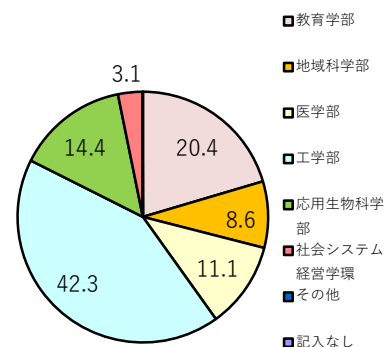
2,833 人
48.0 %

調査予定人数 5,902 人
対象授業科目数 126 科目

所属学部

所属	比率%	人数
教育学部	20.4	578
地域科学部	8.6	243
医学部	11.1	315
工学部	42.3	1,199
応用生物科学部	14.4	408
社会システム経営学環	3.1	89
その他	0.0	1
記入なし	0.0	0
合計	100.0	2,833

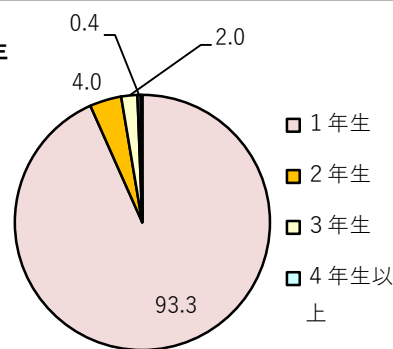
所属学部



在籍学年

学年	比率%	人数
1年生	93.3	2,644
2年生	4.0	114
3年生	2.0	58
4年生以上	0.4	11
その他	0.2	6
記入なし	0.0	0
合計	100.0	2,833

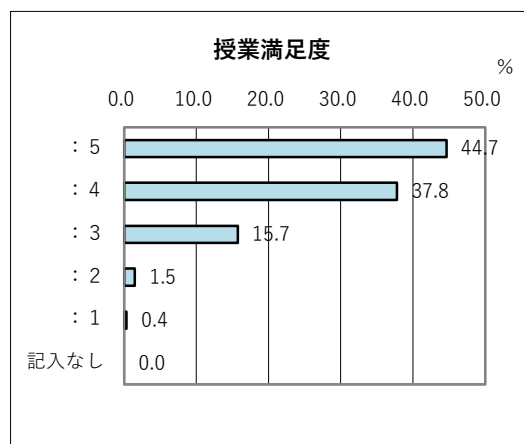
在籍学年



【1】 総合的に見て、この授業は良かったですか。（授業満足度）

平均値 4.25

回答番号	比率%	人数
: 5	44.7	1,265
: 4	37.8	1,070
: 3	15.7	446
: 2	1.5	42
: 1	0.4	10
記入なし	0.0	0
合計	100	2,833



アンケート項目の回答番号

5: 強くそう思う

4: ややそう思う

3: 普通

2: あまりそう思わない

1: 全くそう思わない