

学生の勉学自己評価・アンケート《集計結果・2014前学期》

＜講義分野（人文・社会・自然・複合・健康科学講義）＞

(1) この授業を選択するに当たってシラバスを十分に読みましたか。

回答	よく読んで吟味した	ざっと読んだ	ほとんど読まなかった
人数	1,697	4,098	1,060
比率%	24.5	59.1	15.3

記入なし
84
1.2

(2) この授業の内容や関連事項について、新聞、雑誌、インターネット、その他による記事など日常的に良く利用し学習していますか。

回答	よく利用している	時々利用する	ほとんど利用しない
人数	392	1,927	4,539
比率%	5.6	27.8	65.4

記入なし
81
1.2

(3) この授業の内容や関連事項にかかわった、文庫、新書以上のまとまった書物を読んでいますか。

回答	3冊以上読んだ	1～2冊読んだ	ほとんど読んでいない
人数	156	989	5,712
比率%	2.2	14.3	82.3

記入なし
82
1.2

(4) この授業の予習や復習および関連学習に、一週間でどれくらいの時間を当てていますか。

回答	3時間以上	1～3時間	ほとんどやっていない
人数	102	1,266	5,486
比率%	1.5	18.2	79.1

記入なし
85
1.2

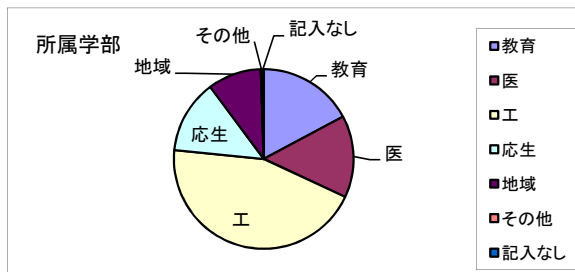
学生の勉学自己評価・アンケート《集計結果・2014前学期》

＜講義分野（人文・社会・自然・総合・健康科学講義）＞

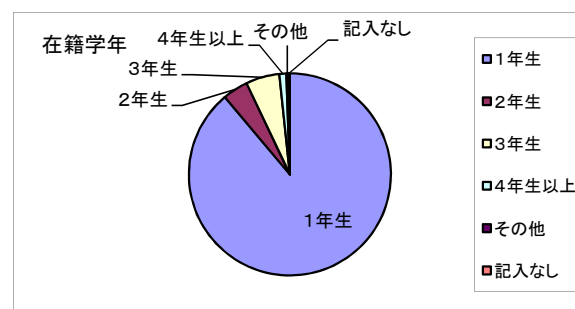
回答人数 6,939 人
回答率 77.8 %

調査予定人数 8,922 人
対象授業科目数 140 科目

所属学部	比率%	人数
教育	17.2	1,193
医	14.8	1,025
工	44.6	3,098
応生	13.2	916
地域	9.6	668
その他	0.3	18
記入なし	0.3	21



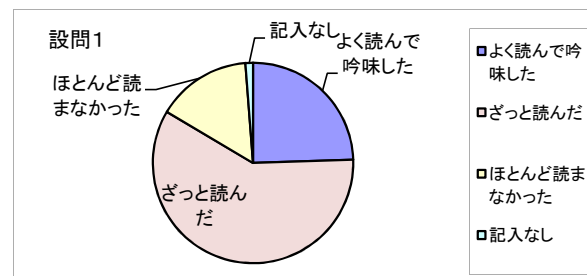
在籍学年	比率%	人数
1年生	88.9	6,166
2年生	4.1	283
3年生	5.4	374
4年生以上	1.1	78
その他	0.3	18
記入なし	0.3	20



アンケート項目

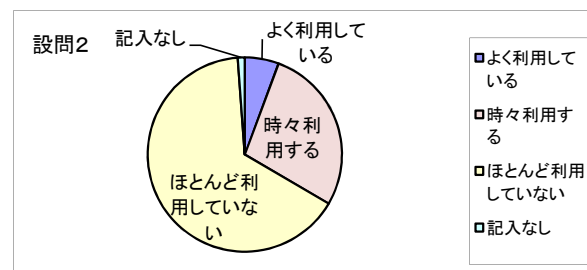
(1) この授業を選択するに当たってシラバスを十分に読みましたか。

	比率%	人数
よく読んで吟味した	24.5	1,697
ざっと読んだ	59.1	4,098
ほとんど読まなかった	15.3	1,060
記入なし	1.2	84



(2) この授業の内容や関連事項について、新聞、雑誌、インターネット、その他による記事など日常的に良く利用し学習していますか。

	比率%	人数
よく利用している	5.6	392
時々利用する	27.8	1,927
ほとんど利用していない	65.4	4,539
記入なし	1.2	81

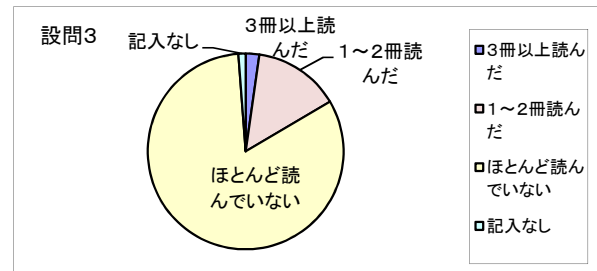


学生の勉学自己評価・アンケート《集計結果・2014前学期》

＜講義分野（人文・社会・自然・総合・健康科学講義）＞

(3) この授業の内容や関連事項にかかわった、文庫、新書以上のまとまった書物を読んでいますか。

	比率%	人数
3冊以上読んだ	2.2	156
1～2冊読んだ	14.3	989
ほとんど読んでいない	82.3	5,712
記入なし	1.2	82



(4) この授業の予習や復習および関連学習に、一週間でどれくらいの時間を当てていますか。

	比率%	人数
3時間以上	1.5	102
1～3時間	18.2	1,266
ほとんどやっていない	79.1	5,486
記入なし	1.2	85

