

学生による授業評価・アンケート《集計結果・2013前学期》

＜スポーツ演習分野＞

回答人数 854 人 調査予定人数 1,021 人
 回答率 83.6% 対象授業科目数 27 科目

所属学部	教育	医	工	応生	地域	その他	記入なし
人数	172	122	363	127	70	0	0
比率%	20.1	14.3	42.5	14.9	8.2	0.0	0.0

在籍学年	1年生	2年生	3年生	4年生以上	その他	記入なし
人数	795	29	19	11	0	0
比率%	93.1	3.4	2.2	1.3	0.0	0.0

アンケート項目の回答番号 5：大変満足 4：おおむね満足 3：大きな不満はなかった。
 2：やや不満足 1：改善を求める

アンケート項目

回答	: 5	: 4	: 3	: 2	: 1	記入なし	平均値
----	-----	-----	-----	-----	-----	------	-----

(1) シラバスについて

シラバスで授業目的・内容、また、成績評価の方法、履修の留意点などよく理解できましたか。また、シラバスの変更等があった場合の注意はきちんとされていたか。そして実際の授業内容はシラバスと適合していましたか。

人数	456	265	127	4	2	0	4.37
比率%	53.4	31.0	14.9	0.5	0.2	0.0	

(2) 授業準備について

実技に関わる事前指導、用具・機材の準備への指導ないし配慮、指導計画の内容や質・量は適切でしたか。

人数	506	246	92	7	3	0	4.46
比率%	59.3	28.8	10.8	0.8	0.4	0.0	

(3) 授業運営について

実技実施の運営や方法、説明の仕方、スキルアップのための助言、教示手段などは適切でしたか。

人数	497	252	97	6	2	0	4.45
比率%	58.2	29.5	11.4	0.7	0.2	0.0	

(4) 授業内容・レベル・理解促進について

実技のレベル、ポイントの提示、時間配分、学生の現状の体力や技術等への配慮、および技術進歩、体力増強への促進は適切にはかられていましたか。

人数	498	246	103	3	2	2	4.45
比率%	58.3	28.8	12.1	0.4	0.2	0.2	

(5) 授業満足度

授業は、教員の意図が良く理解でき、将来的にスポーツ活動意欲が喚起されたなど、総合的に満足のいくものでしたか。

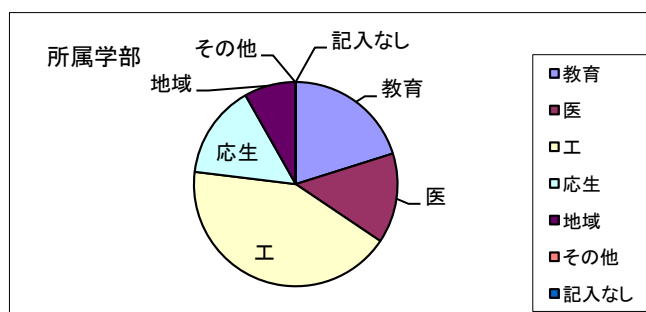
人数	555	221	69	4	1	4	4.56
比率%	65.0	25.9	8.1	0.5	0.1	0.5	

学生による授業評価・アンケート《集計結果・2013前学期》

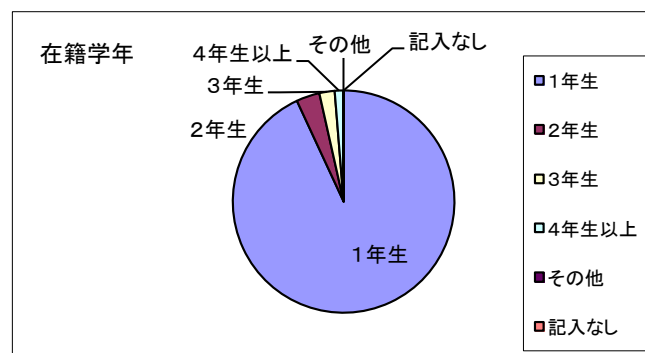
<スポーツ演習分野>

回答人数	854 人	調査予定人数	1,021 人
回答率	% 83.6%	対象授業科目数	27 科目

所属学部	比率%	人数
教育	20.1	172
医	14.3	122
工	42.5	363
応生	14.9	127
地域	8.2	70
その他	0.0	0
記入なし	0.0	0



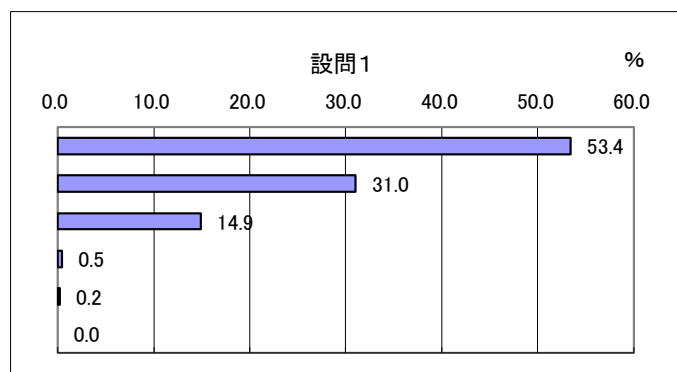
在籍学年	比率%	人数
1年生	93.1	795
2年生	3.4	29
3年生	2.2	19
4年生以上	1.3	11
その他	0.0	0
記入なし	0.0	0



アンケート項目の回答番号 5 : 大変満足 4 : おおむね満足 3 : 大きな不満はなかった。
 2 : やや不満足 1 : 改善を求める

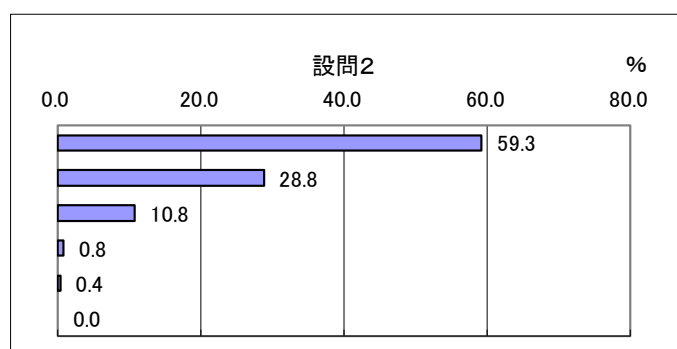
(1) シラバスについて

平均値	4.37	
回答番号	比率%	人数
: 5	53.4	456
: 4	31.0	265
: 3	14.9	127
: 2	0.5	4
: 1	0.2	2
記入なし	0.0	0



(2) 授業準備について

平均値	4.46	
回答番号	比率%	人数
: 5	59.3	506
: 4	28.8	246
: 3	10.8	92
: 2	0.8	7
: 1	0.4	3
記入なし	0.0	0

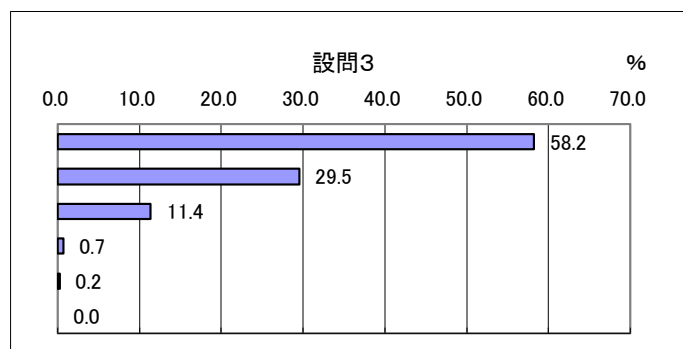


学生による授業評価・アンケート《集計結果・2013前学期》

＜スポーツ演習分野＞

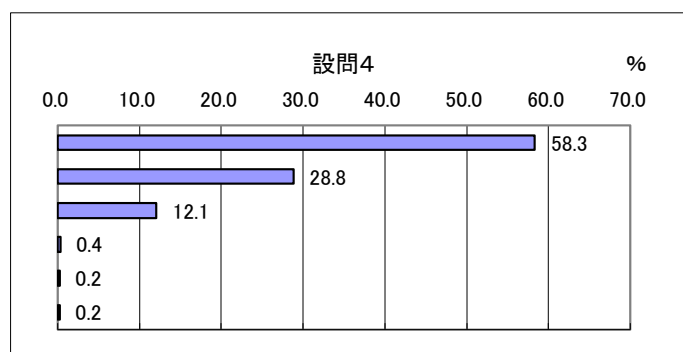
(3) 授業運営について

回答番号	比率%	人数
： 5	58.2	497
： 4	29.5	252
： 3	11.4	97
： 2	0.7	6
： 1	0.2	2
記入なし	0.0	0



(4) 授業内容・レベル・理解促進について

回答番号	比率%	人数
： 5	58.3	498
： 4	28.8	246
： 3	12.1	103
： 2	0.4	3
： 1	0.2	2
記入なし	0.2	2



(5) 授業満足度

回答番号	比率%	人数
： 5	65.0	555
： 4	25.9	221
： 3	8.1	69
： 2	0.5	4
： 1	0.1	1
記入なし	0.5	4

