

学生の勉学自己評価・アンケート《集計結果・2013前学期》

＜講義分野(人文・社会・自然・複合・健康科学講義)＞

- (1) この授業を選択するに当たってシラバスを十分に読みましたか。

回答	よく読んで吟味した	ざっと読んだ	ほとんど読まなかった	記入なし
人数	1,907	4,126	893	61
比率%	27.3	59.1	12.8	0.9

- (2) この授業の内容や関連事項について、新聞、雑誌、インターネット、その他による記事など日常的に良く利用し学習していますか。

回答	よく利用している	時々利用する	ほとんど利用しない	記入なし
人数	332	2,056	4,548	51
比率%	4.8	29.4	65.1	0.7

- (3) この授業の内容や関連事項にかかわった、文庫、新書以上のまとまった書物を読んでいますか。

回答	3冊以上読んだ	1～2冊読んだ	ほとんど読んでいない	記入なし
人数	147	1,250	5,537	53
比率%	2.1	17.9	79.2	0.8

- (4) この授業の予習や復習および関連学習に、一週間でどれくらいの時間を当てていますか。

回答	3時間以上	1～3時間	ほとんどやっていない	記入なし
人数	89	1,636	5,179	83
比率%	1.3	23.4	74.1	1.2

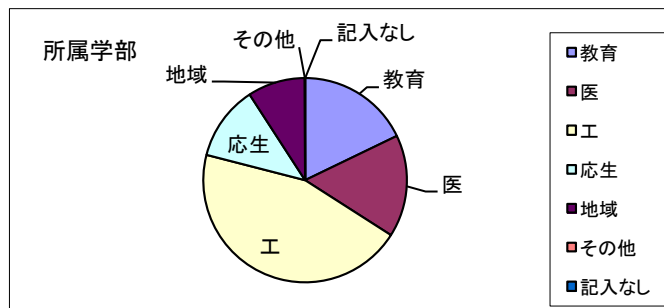
学生の勉学自己評価・アンケート《集計結果・2013前学期》

＜講義分野(人文・社会・自然・総合・健康科学講義)＞

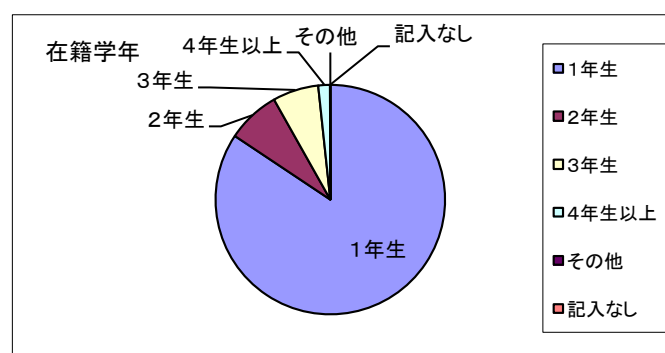
回答人数 6,987 人
回答率 78.2%

調査予定人数 8,933 人
対象授業科目数 137 科目

所属学部	比率%	人数
教育	17.8	1,247
医	16.2	1,133
工	44.9	3,140
応生	11.9	828
地域	9.1	635
その他	0.1	4
記入なし	0.0	0



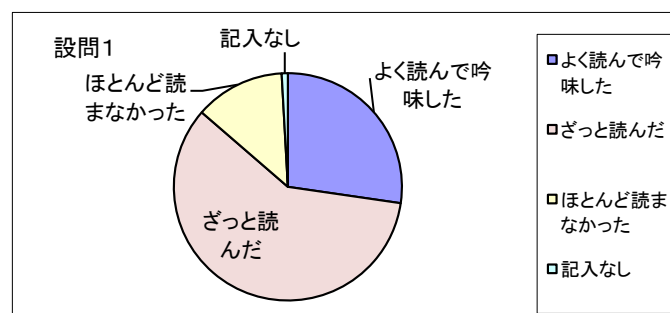
在籍学年	比率%	人数
1年生	84.4	5,894
2年生	7.5	523
3年生	6.5	452
4年生以上	1.6	115
その他	0.0	2
記入なし	0.0	1



アンケート項目

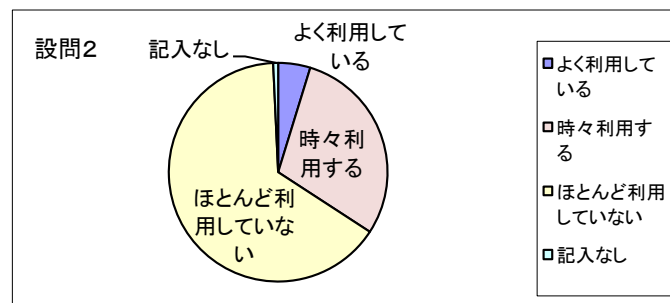
(1) この授業を選択するに当たってシラバスを十分に読みましたか。

	比率%	人数
よく読んで吟味した	27.3	1,907
ざっと読んだ	59.1	4,126
ほとんど読まなかった	12.8	893
記入なし	0.9	61



(2) この授業の内容や関連事項について、新聞、雑誌、インターネット、その他による記事など日常的に良く利用し学習していますか。

	比率%	人数
よく利用している	4.8	332
時々利用する	29.4	2,056
ほとんど利用していない	65.1	4,548
記入なし	0.7	51

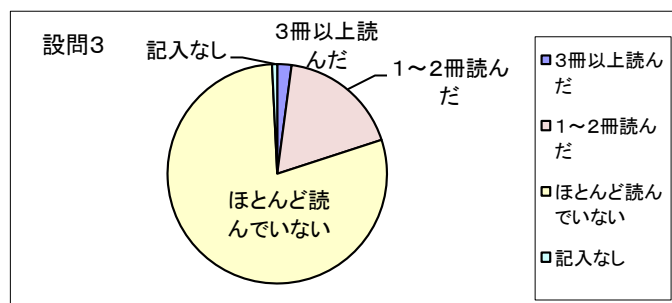


学生の勉学自己評価・アンケート《集計結果・2013前学期》

＜講義分野(人文・社会・自然・総合・健康科学講義)＞

(3) この授業の内容や関連事項にかかわった、文庫、新書以上のまとまった書物を読んでいますか。

	比率%	人数
3冊以上読んだ	2.1	147
1～2冊読んだ	17.9	1,250
ほとんど読んでいない	79.2	5,537
記入なし	0.8	53



(4) この授業の予習や復習および関連学習に、一週間でどれくらいの時間を当てていますか。

	比率%	人数
3時間以上	1.3	89
1～3時間	23.4	1,636
ほとんどやっていない	74.1	5,179
記入なし	1.2	83

