

# 学生の勉学自己評価・アンケート《集計結果・2013前学期》

## ＜外国語分野＞

(1) この授業のシラバスを十分に読みましたか。

回答	よく読んで吟味した	ざっと読んだ	ほとんど読まなかった	記入なし
人数	388	2,179	894	48
比率%	11.1	62.1	25.5	1.4

(2) この授業について、語学のテープ、CD、DVD、ないしはテレビ、ラジオなどの語学番組を利用し学習していますか。

回答	よく利用している	時々利用する	ほとんど利用しない	記入なし
人数	287	1,005	2,190	27
比率%	8.2	28.6	62.4	0.8

(3) この授業の内容や関連事項にかかわった、日本の書籍、外国書籍を問わず、外国にかかわった文庫、新書以上のまとまった書物をこの一年間で読みましたか。

回答	3冊以上読んだ	1～2冊読んだ	ほとんど読んでいない	記入なし
人数	62	361	3,062	24
比率%	1.8	10.3	87.3	0.7

(4) この授業の予習や復習に、一週間でどれくらいの時間を当てていますか。

回答	3時間以上	1～3時間	ほとんどやっていない	記入なし
人数	72	1,541	1,859	37
比率%	2.1	43.9	53.0	1.1

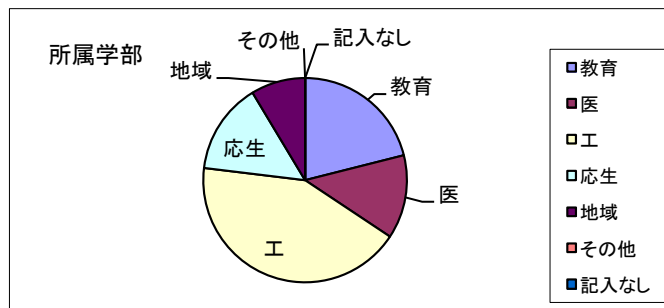
# 学生の勉学自己評価・アンケート《集計結果・2013前学期》

## <外国語分野>

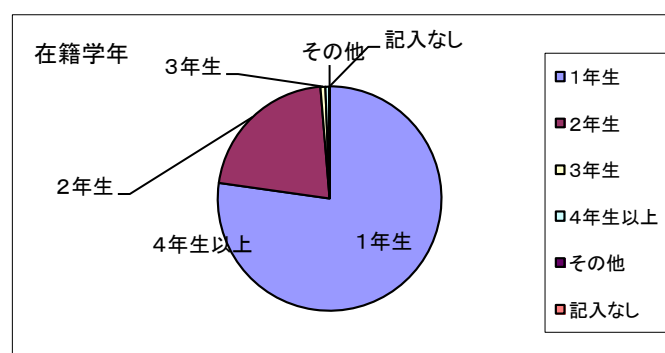
回答人数 3,509 人  
回答率 91.1%

調査予定人数 3,853 人  
対象授業科目数 150 科目

所属学部	比率%	人数
教育	21.1	739
医	13.3	466
工	42.6	1,494
応生	14.5	508
地域	8.6	302
その他	0.0	0
記入なし	0.0	0



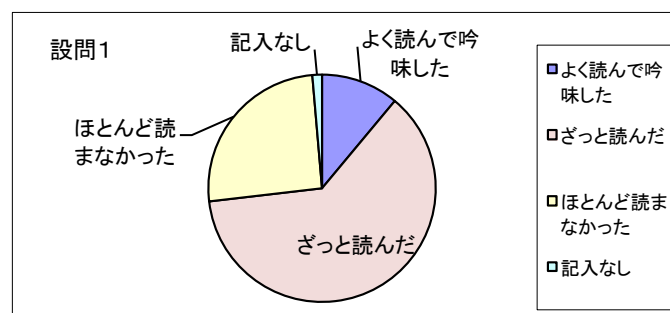
在籍学年	比率%	人数
1年生	77.2	2,710
2年生	21.5	753
3年生	0.7	25
4年生以上	0.6	21
その他	0.0	0
記入なし	0.0	0



### アンケート項目

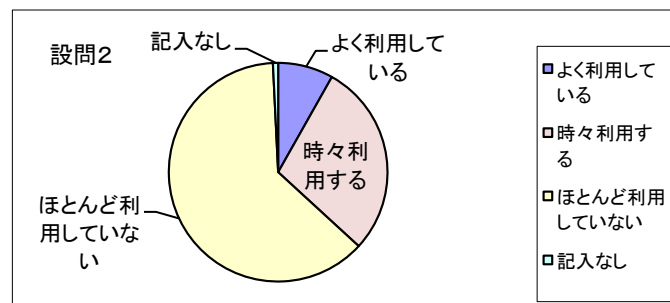
(1) この授業のシラバスを十分に読みましたか。

	比率%	人数
よく読んで吟味した	11.1	388
ざっと読んだ	62.1	2,179
ほとんど読まなかった	25.5	894
記入なし	1.4	48



(2) この授業について、語学のテープ、CD、DVD、ないしはテレビ、ラジオなどの語学番組を利用し学習していますか。

	比率%	人数
よく利用している	8.2	287
時々利用する	28.6	1,005
ほとんど利用していない	62.4	2,190
記入なし	0.8	27

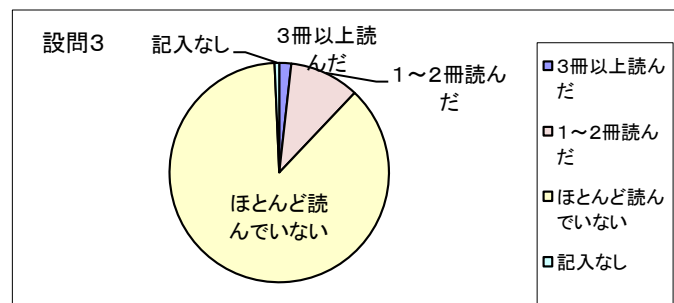


# 学生の勉学自己評価・アンケート《集計結果・2013前学期》

## <外国語分野>

(3) この授業の内容や関連事項にかかわった、日本の書籍、外国書籍を問わず、外国にかかわった文庫、新書以上のまとまった書物をこの一年間で読みましたか。

	比率%	人数
3冊以上読んだ	1.8	62
1～2冊読んだ	10.3	361
ほとんど読んでいない	87.3	3,062
記入なし	0.7	24



(4) この授業の予習や復習に、一週間でどれくらいの時間を当てていますか。

	比率%	人数
3時間以上	2.1	72
1～3時間	43.9	1,541
ほとんどやっていない	53.0	1,859
記入なし	1.1	37

