

学生の勉学自己評価・アンケート《集計結果・2013後学期》

＜講義分野(人文・社会・自然・複合・健康科学講義)＞

- (1) この授業を選択するに当たってシラバスを十分に読みましたか。

| 回答 | よく読んで吟味した | ざっと読んだ | ほとんど読まなかった |
|-----|-----------|--------|------------|
| 人数 | 1,593 | 2,800 | 666 |
| 比率% | 31.3 | 55.1 | 13.1 |

| 記入なし |
|------|
| 25 |
| 0.5 |

- (2) この授業の内容や関連事項について、新聞、雑誌、インターネット、その他による記事など日常的に良く利用し学習していますか。

| 回答 | よく利用している | 時々利用する | ほとんど利用しない |
|-----|----------|--------|-----------|
| 人数 | 221 | 1,559 | 3,280 |
| 比率% | 4.3 | 30.7 | 64.5 |

| 記入なし |
|------|
| 24 |
| 0.5 |

- (3) この授業の内容や関連事項にかかわった、文庫、新書以上のまとまった書物を読んでいますか。

| 回答 | 3冊以上読んだ | 1～2冊読んだ | ほとんど読んでいない |
|-----|---------|---------|------------|
| 人数 | 107 | 971 | 3,979 |
| 比率% | 2.1 | 19.1 | 78.3 |

| 記入なし |
|------|
| 27 |
| 0.5 |

- (4) この授業の予習や復習および関連学習に、一週間でどれくらいの時間を当てていますか。

| 回答 | 3時間以上 | 1～3時間 | ほとんどやっていない |
|-----|-------|-------|------------|
| 人数 | 43 | 1,237 | 3,761 |
| 比率% | 0.8 | 24.3 | 74.0 |

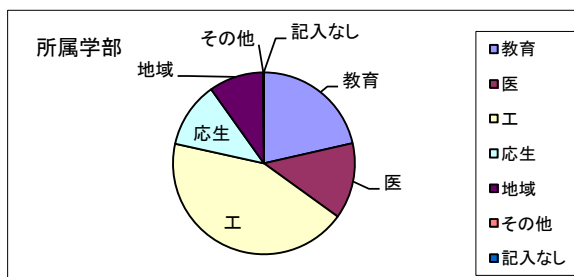
| 記入なし |
|------|
| 43 |
| 0.8 |

学生の勉学自己評価・アンケート《集計結果・2013後学期》

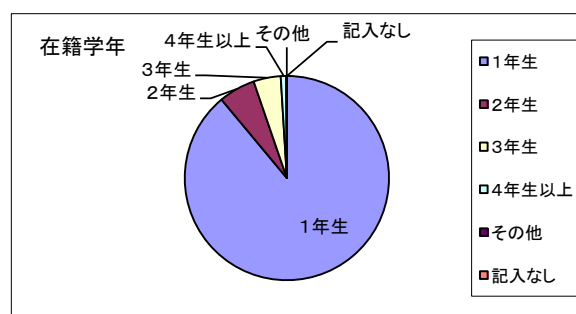
＜講義分野(人文・社会・自然・総合・健康科学講義)＞

| | | | |
|------|---------|---------|---------|
| 回答人数 | 5,084 人 | 調査予定人数 | 6,936 人 |
| 回答率 | 73.3% | 対象授業科目数 | 129 科目 |

| 所属学部 | 比率% | 人数 |
|------|------|-------|
| 教育 | 21.4 | 1,090 |
| 医 | 13.5 | 687 |
| 工 | 43.5 | 2,212 |
| 応生 | 11.7 | 594 |
| 地域 | 9.7 | 493 |
| その他 | 0.2 | 8 |
| 記入なし | 0.0 | 0 |



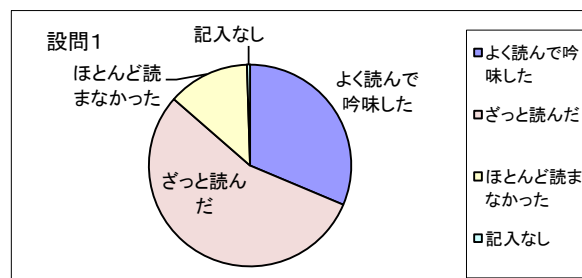
| 在籍学年 | 比率% | 人数 |
|-------|------|-------|
| 1年生 | 88.9 | 4,522 |
| 2年生 | 5.8 | 294 |
| 3年生 | 4.3 | 219 |
| 4年生以上 | 0.9 | 44 |
| その他 | 0.1 | 5 |
| 記入なし | 0.0 | 0 |



アンケート項目

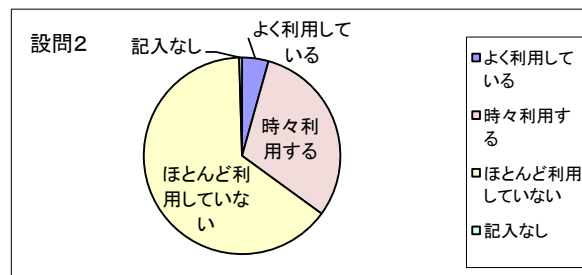
(1) この授業を選択するに当たってシラバスを十分に読みましたか。

| | 比率% | 人数 |
|------------|------|-------|
| よく読んで吟味した | 31.3 | 1,593 |
| ざっと読んだ | 55.1 | 2,800 |
| ほとんど読まなかった | 13.1 | 666 |
| 記入なし | 0.5 | 25 |



(2) この授業の内容や関連事項について、新聞、雑誌、インターネット、その他による記事など日常的に良く利用し学習していますか。

| | 比率% | 人数 |
|-------------|------|-------|
| よく利用している | 4.3 | 221 |
| 時々利用する | 30.7 | 1,559 |
| ほとんど利用していない | 64.5 | 3,280 |
| 記入なし | 0.5 | 24 |

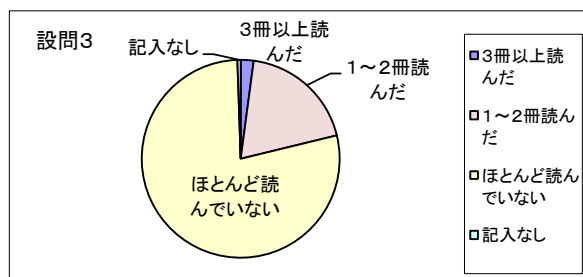


学生の勉学自己評価・アンケート《集計結果・2013後学期》

＜講義分野(人文・社会・自然・総合・健康科学講義)＞

(3) この授業の内容や関連事項にかかわった、文庫、新書以上のまとまった書物を読んでいますか。

| | 比率% | 人数 |
|------------|------|-------|
| 3冊以上読んだ | 2.1 | 107 |
| 1～2冊読んだ | 19.1 | 971 |
| ほとんど読んでいない | 78.3 | 3,979 |
| 記入なし | 0.5 | 27 |



(4) この授業の予習や復習および関連学習に、一週間でどれくらいの時間を当てていますか。

| | 比率% | 人数 |
|------------|------|-------|
| 3時間以上 | 0.8 | 43 |
| 1～3時間 | 24.3 | 1,237 |
| ほとんどやっていない | 74.0 | 3,761 |
| 記入なし | 0.8 | 43 |

