

学生の勉学自己評価・アンケート《集計結果・2013後学期》

<外国語分野>

- (1) この授業のシラバスを十分に読みましたか。

回答	よく読んで吟味した	ざっと読んだ	ほとんど読まなかった
人数	310	1,779	895
比率%	10.3	59.3	29.8

記入なし
17
0.6

- (2) この授業について、語学のテープ、CD、DVD、ないしはテレビ、ラジオなどの語学番組を利用し学習していますか。

回答	よく利用している	時々利用する	ほとんど利用しない
人数	251	731	2,008
比率%	8.4	24.4	66.9

記入なし
11
0.4

- (3) この授業の内容や関連事項にかかわった、日本の書籍、外国書籍を問わず、外国にかかわった文庫、新書以上のまとまった書物をこの一年間で読みましたか。

回答	3冊以上読んだ	1～2冊読んだ	ほとんど読んでいない
人数	130	356	2,500
比率%	4.3	11.9	83.3

記入なし
15
0.5

- (4) この授業の予習や復習に、一週間でどれくらいの時間を当てていますか。

回答	3時間以上	1～3時間	ほとんどやっていない
人数	60	1,277	1,642
比率%	2.0	42.6	54.7

記入なし
22
0.7

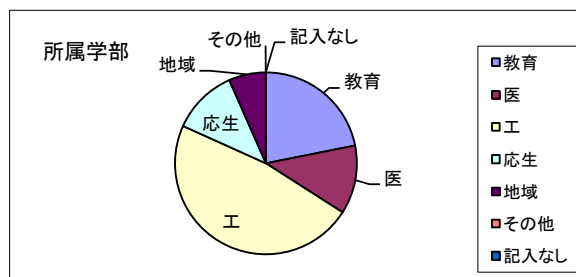
学生の勉学自己評価・アンケート《集計結果・2013後学期》

<外国語分野>

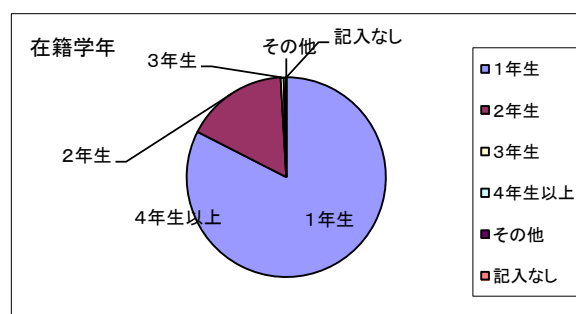
回答人数 3,001 人
 回答率 89.1%

調査予定人数 3,368 人
 対象授業科目数 138 科目

所属学部	比率%	人数
教育	21.9	656
医	12.2	366
工	47.7	1,431
応生	11.7	350
地域	6.6	198
その他	0.0	0
記入なし	0.0	0



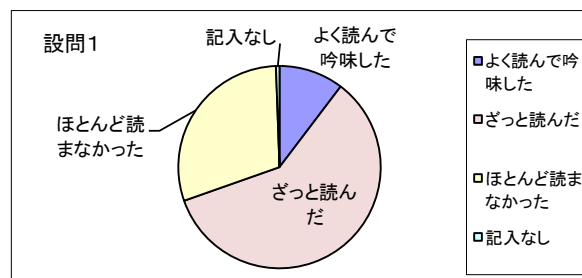
在籍学年	比率%	人数
1年生	82.5	2,476
2年生	16.6	498
3年生	0.5	15
4年生以上	0.4	12
その他	0.0	0
記入なし	0.0	0



アンケート項目

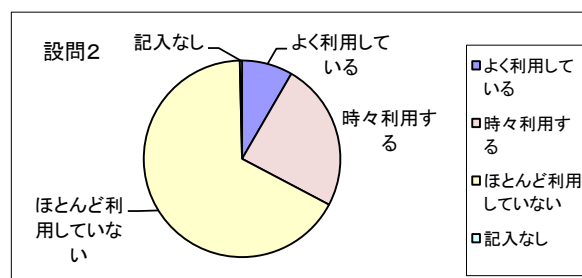
(1) この授業のシラバスを十分に読みましたか。

	比率%	人数
よく読んで吟味した	10.3	310
ざっと読んだ	59.3	1,779
ほとんど読まなかった	29.8	895
記入なし	0.6	17



(2) この授業について、語学のテープ、CD、DVD、ないしはテレビ、ラジオなどの語学番組を利用し学習していますか。

	比率%	人数
よく利用している	8.4	251
時々利用する	24.4	731
ほとんど利用していない	66.9	2,008
記入なし	0.4	11

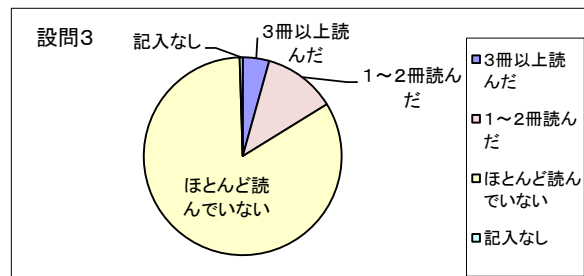


学生の勉学自己評価・アンケート《集計結果・2013後学期》

<外国語分野>

- (3) この授業の内容や関連事項にかかわった、日本の書籍、外国書籍を問わず、外国にかかわった文庫、新書以上のまとまった書物をこの一年間で読みましたか。

	比率%	人数
3冊以上読んだ	4.3	130
1～2冊読んだ	11.9	356
ほとんど読んでいない	83.3	2,500
記入なし	0.5	15



- (4) この授業の予習や復習に、一週間でどれくらいの時間を当てていますか。

	比率%	人数
3時間以上	2.0	60
1～3時間	42.6	1,277
ほとんどやっていない	54.7	1,642
記入なし	0.7	22

