

学生による授業評価・アンケート《集計結果・2012前学期》

＜スポーツ演習分野＞

回答人数 785人 調査予定人数 959人
 回答率 81.9% 対象授業科目数 26科目

所属学部	教育	医	工	応生	地域	その他	記入なし
人数	160	99	353	116	57	0	0
比率%	20.4	12.6	45.0	14.8	7.3	0.0	0.0

在籍学年	1年生	2年生	3年生	4年生以上	その他	記入なし
人数	694	45	32	13	0	1
比率%	88.4	5.7	4.1	1.7	0.0	0.1

アンケート項目の回答番号 5：大変満足 4：おおむね満足 3：大きな不満はなかった。
 2：やや不満足 1：改善を求める

アンケート項目

回答	: 5	: 4	: 3	: 2	: 1	記入なし	平均値
----	-----	-----	-----	-----	-----	------	-----

(1) シラバスについて

シラバスで授業目的・内容、また、成績評価の方法、履修の留意点などよく理解できましたか。また、シラバスの変更等があった場合の注意はきちんとされていたか。そして実際の授業内容はシラバスと適合していましたか。

人数	393	270	112	7	2	1	4.33
比率%	50.1	34.4	14.3	0.9	0.3	0.1	

(2) 授業準備について

実技に関わる事前指導、用具・機材の準備への指導ないし配慮、指導計画の内容や質・量は適切でしたか。

人数	447	251	73	9	4	1	4.44
比率%	56.9	32.0	9.3	1.1	0.5	0.1	

(3) 授業運営について

実技実施の運営や方法、説明の仕方、スキルアップのための助言、教示手段などは適切でしたか。

人数	437	244	93	8	2	1	4.41
比率%	55.7	31.1	11.8	1.0	0.3	0.1	

(4) 授業内容・レベル・理解促進について

実技のレベル、ポイントの提示、時間配分、学生の現状の体力や技術等への配慮、および技術進歩、体力増強への促進は適切にはかられていましたか。

人数	440	239	95	8	1	2	4.42
比率%	56.1	30.4	12.1	1.0	0.1	0.3	

(5) 授業満足度

授業は、教員の意図が良く理解でき、将来的にスポーツ活動意欲が喚起されたなど、総合的に満足のいくものでしたか。

人数	470	226	71	7	1	10	4.49
比率%	59.9	28.8	9.0	0.9	0.1	1.3	

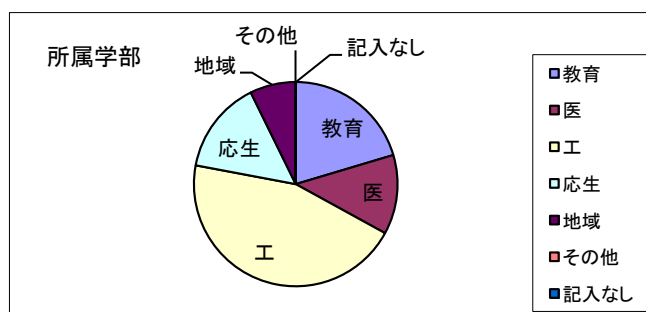
裏面に「学生の勉学自己評価」アンケート結果を取りまとめました。

学生による授業評価・アンケート《集計結果・2012前学期》

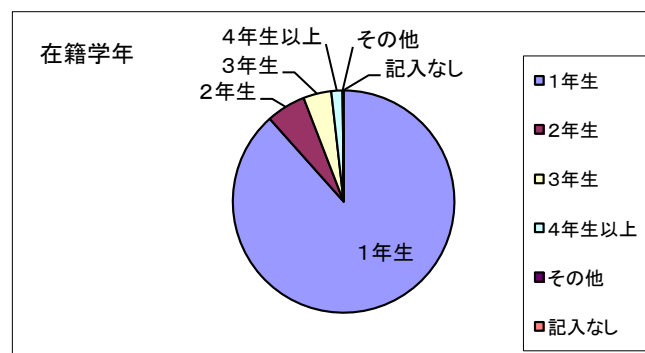
＜スポーツ演習分野＞

回答人数	785 人	調査予定人数	959 人
回答率	% 81.9%	対象授業科目数	26 科目

所属学部	比率%	人数
教育	20.4	160
医	12.6	99
工	45.0	353
応生	14.8	116
地域	7.3	57
その他	0.0	0
記入なし	0.0	0



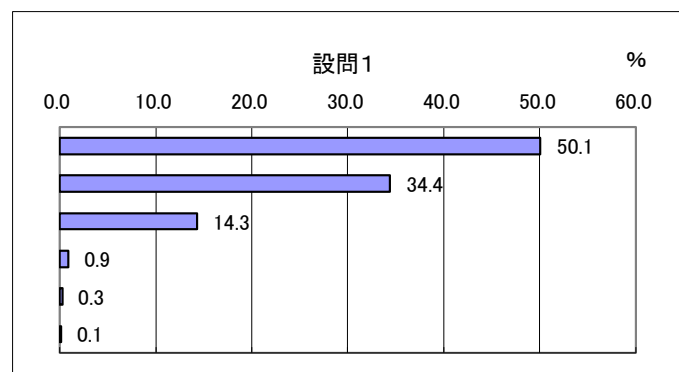
在籍学年	比率%	人数
1年生	88.4	694
2年生	5.7	45
3年生	4.1	32
4年生以上	1.7	13
その他	0.0	0
記入なし	0.1	1



アンケート項目の回答番号 5：大変満足 4：おおむね満足 3：大きな不満はなかった。
2：やや不満足 1：改善を求める

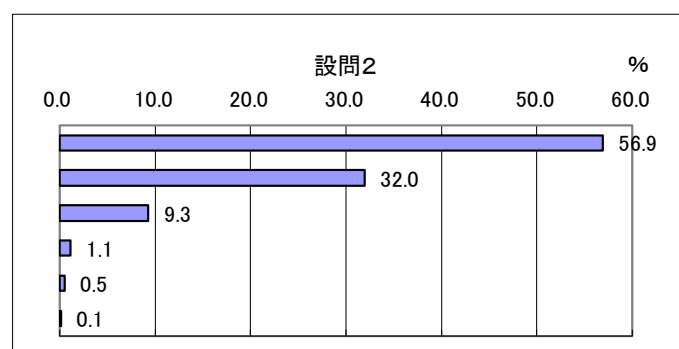
(1) シラバスについて

回答番号	比率%	人数
5	50.1	393
4	34.4	270
3	14.3	112
2	0.9	7
1	0.3	2
記入なし	0.1	1



(2) 授業準備について

回答番号	比率%	人数
5	56.9	447
4	32.0	251
3	9.3	73
2	1.1	9
1	0.5	4
記入なし	0.1	1

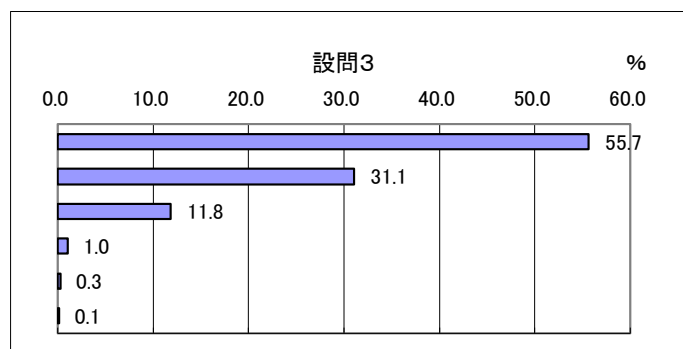


学生による授業評価・アンケート《集計結果・2012前学期》

＜スポーツ演習分野＞

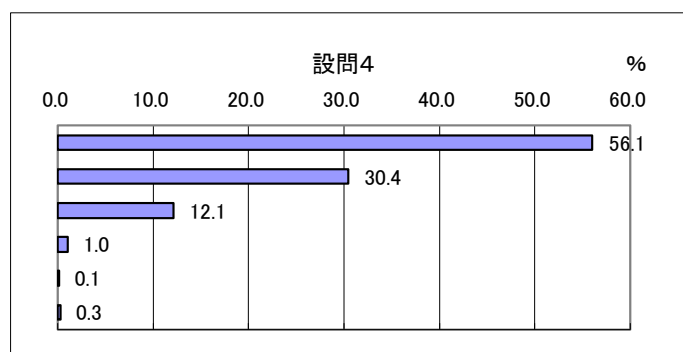
(3) 授業運営について

回答番号	比率%	人数
： 5	55.7	437
： 4	31.1	244
： 3	11.8	93
： 2	1.0	8
： 1	0.3	2
記入なし	0.1	1



(4) 授業内容・レベル・理解促進について

回答番号	比率%	人数
： 5	56.1	440
： 4	30.4	239
： 3	12.1	95
： 2	1.0	8
： 1	0.1	1
記入なし	0.3	2



(5) 授業満足度

回答番号	比率%	人数
： 5	59.9	470
： 4	28.8	226
： 3	9.0	71
： 2	0.9	7
： 1	0.1	1
記入なし	1.3	10

