

学生の勉学自己評価・アンケート《集計結果・2012前学期》

<外国語分野>

- (1) この授業のシラバスを十分に読みましたか。

回答	よく読んで吟味した	ざっと読んだ	ほとんど読まなかった
人数	280	1,858	696
比率%	9.8	65.0	24.3

記入なし
26
0.9

- (2) この授業について、語学のテープ、CD、DVD、ないしはテレビ、ラジオなどの語学番組を利用し学習していますか。

回答	よく利用している	時々利用する	ほとんど利用しない
人数	251	813	1,779
比率%	8.8	28.4	62.2

記入なし
17
0.6

- (3) この授業の内容や関連事項にかかわった、日本の書籍、外国書籍を問わず、外国にかかわった文庫、新書以上のまとまった書物をこの一年間で読みましたか。

回答	3冊以上読んだ	1～2冊読んだ	ほとんど読んでいない
人数	39	306	2,499
比率%	1.4	10.7	87.4

記入なし
16
0.6

- (4) この授業の予習や復習に、一週間でどれくらいの時間を当てていますか。

回答	3時間以上	1～3時間	ほとんどやっていない
人数	49	1,324	1,457
比率%	1.7	46.3	50.9

記入なし
30
1.0

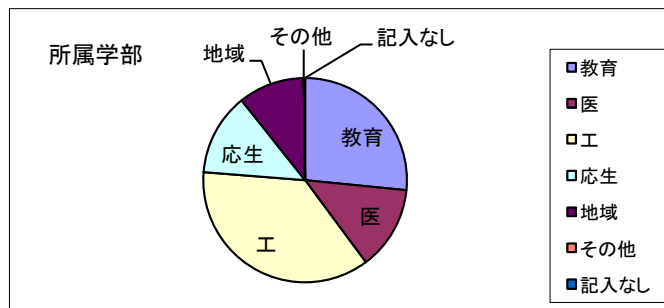
学生の勉学自己評価・アンケート《集計結果・2012前学期》

<外国語分野>

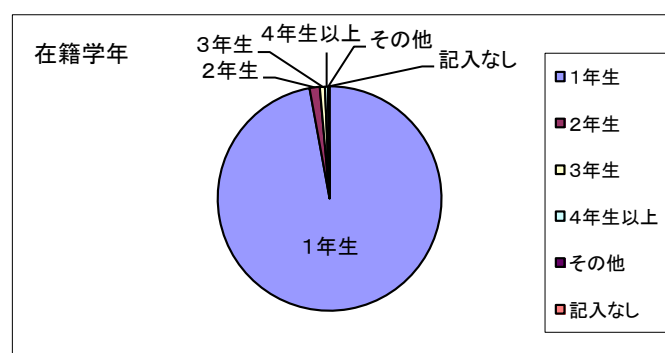
回答人数 2,860 人
回答率 92.4%

調査予定人数 3,095 人
対象授業科目数 116 科目

所属学部	比率%	人数
教育	26.6	760
医	13.3	380
工	36.4	1,041
応生	13.0	373
地域	10.5	300
その他	0.0	0
記入なし	0.2	6



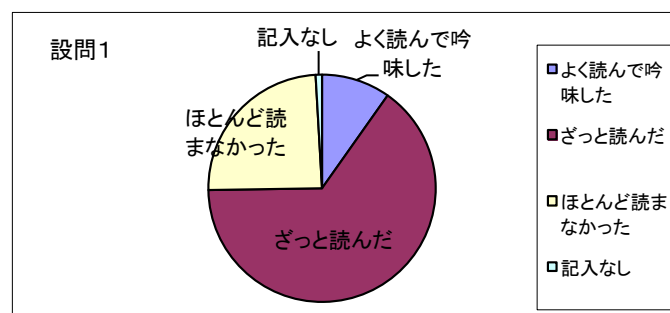
在籍学年	比率%	人数
1年生	97.1	2,778
2年生	1.5	42
3年生	0.7	21
4年生以上	0.5	14
その他	0.0	0
記入なし	0.2	5



アンケート項目

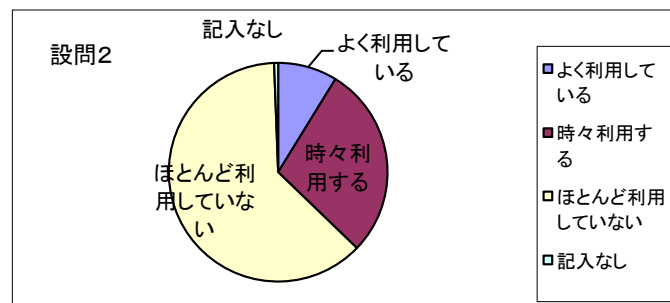
(1) この授業のシラバスを十分に読みましたか。

	比率%	人数
よく読んで吟味した	9.8	280
ざっと読んだ	65.0	1,858
ほとんど読まなかった	24.3	696
記入なし	0.9	26



(2) この授業について、語学のテープ、CD、DVD、ないしはテレビ、ラジオなどの語学番組を利用し学習していますか。

	比率%	人数
よく利用している	8.8	251
時々利用する	28.4	813
ほとんど利用していない	62.2	1,779
記入なし	0.6	17

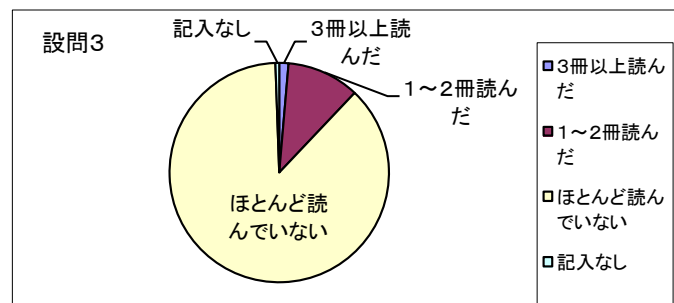


学生の勉学自己評価・アンケート《集計結果・2012前学期》

<外国語分野>

(3) この授業の内容や関連事項にかかわった、日本の書籍、外国書籍を問わず、外国にかかわった文庫、新書以上のまとまった書物をこの一年間で読みましたか。

	比率%	人数
3冊以上読んだ	1.4	39
1～2冊読んだ	10.7	306
ほとんど読んでいない	87.4	2,499
記入なし	0.6	16



(4) この授業の予習や復習に、一週間でどれくらいの時間を当てていますか。

	比率%	人数
3時間以上	1.7	49
1～3時間	46.3	1,324
ほとんどやっていない	50.9	1,457
記入なし	1.0	30

