

学生による授業評価・アンケート《集計結果・2012後学期》

＜スポーツ演習分野＞

回答人数 668人 調査予定人数 769人
 回答率 86.9% 対象授業科目数 28科目

所属学部	教育	医	工	応生	地域	その他	記入なし
人数	146	67	305	100	46	0	4
比率%	21.9	10.0	45.7	15.0	6.9	0.0	0.6

在籍学年	1年生	2年生	3年生	4年生以上	その他	記入なし
人数	573	48	31	8	0	8
比率%	85.8	7.2	4.6	1.2	0.0	1.2

アンケート項目の回答番号 5：大変満足 4：おおむね満足 3：大きな不満はなかった。
 2：やや不満足 1：改善を求める

アンケート項目

回答	: 5	: 4	: 3	: 2	: 1	記入なし	平均値
----	-----	-----	-----	-----	-----	------	-----

(1) シラバスについて

シラバスで授業目的・内容、また、成績評価の方法、履修の留意点などよく理解できましたか。また、シラバスの変更等があった場合の注意はきちんとされていたか。そして実際の授業内容はシラバスと適合していましたか。

人数	390	195	76	2	3	2	4.45
比率%	58.4	29.2	11.4	0.3	0.4	0.3	

(2) 授業準備について

実技に関わる事前指導、用具・機材の準備への指導ないし配慮、指導計画の内容や質・量は適切でしたか。

人数	432	173	60	1	1	1	4.55
比率%	64.7	25.9	9.0	0.1	0.1	0.1	

(3) 授業運営について

実技実施の運営や方法、説明の仕方、スキルアップのための助言、教示手段などは適切でしたか。

人数	417	183	62	3	2	1	4.51
比率%	62.4	27.4	9.3	0.4	0.3	0.1	

(4) 授業内容・レベル・理解促進について

実技のレベル、ポイントの提示、時間配分、学生の現状の体力や技術等への配慮、および技術進歩、体力増強への促進は適切にはかられていましたか。

人数	414	185	65	1	2	1	4.51
比率%	62.0	27.7	9.7	0.1	0.3	0.1	

(5) 授業満足度

授業は、教員の意図が良く理解でき、将来的にスポーツ活動意欲が喚起されたなど、総合的に満足のいくものでしたか。

人数	445	166	49	3	2	3	4.58
比率%	66.6	24.9	7.3	0.4	0.3	0.4	

裏面に「学生の勉学自己評価」アンケート結果を取りまとめました。

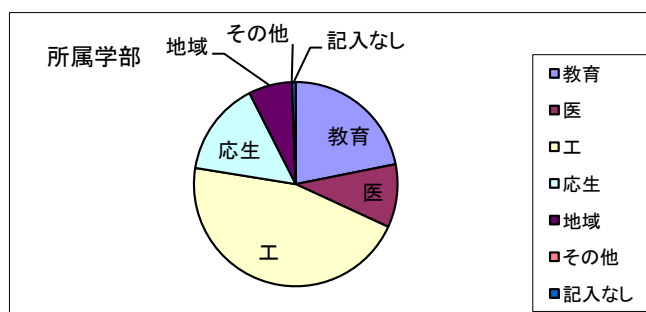
学生による授業評価・アンケート《集計結果・2012前学期》

<スポーツ演習分野>

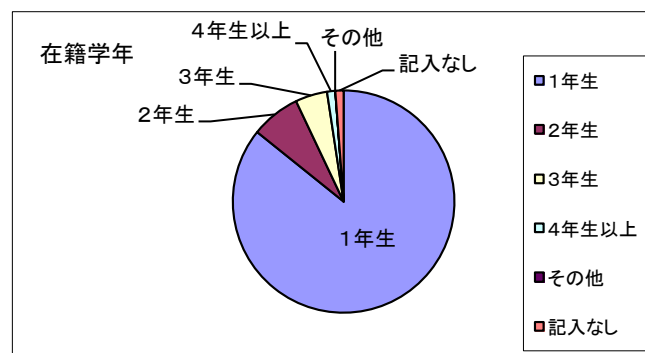
回答人数 668 人
 回答率 86.9%

調査予定人数 769 人
 対象授業科目数 28 科目

所属学部	比率%	人数
教育	21.9	146
医	10.0	67
工	45.7	305
応生	15.0	100
地域	6.9	46
その他	0.0	0
記入なし	0.6	4



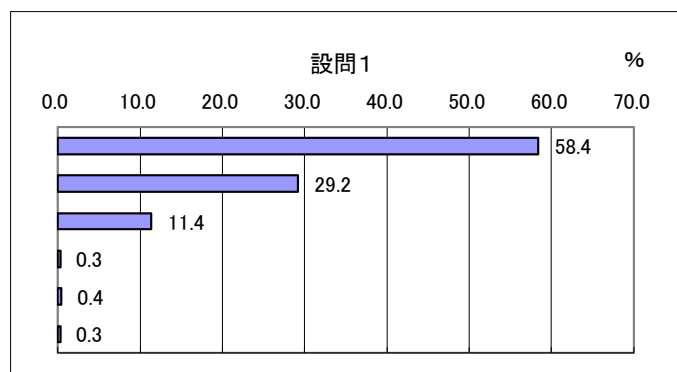
在籍学年	比率%	人数
1年生	85.8	573
2年生	7.2	48
3年生	4.6	31
4年生以上	1.2	8
その他	0.0	0
記入なし	1.2	8



アンケート項目の回答番号 5: 大変満足 4: おおむね満足 3: 大きな不満はなかった。
 2: やや不満足 1: 改善を求める

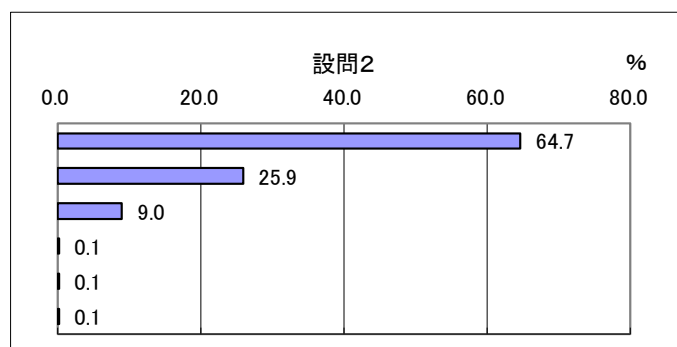
(1) シラバスについて

回答番号	比率%	人数
5	58.4	390
4	29.2	195
3	11.4	76
2	0.3	2
1	0.4	3
記入なし	0.3	2



(2) 授業準備について

回答番号	比率%	人数
5	64.7	432
4	25.9	173
3	9.0	60
2	0.1	1
1	0.1	1
記入なし	0.1	1

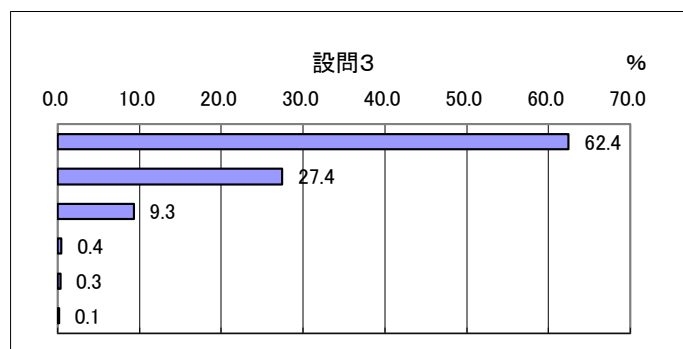


学生による授業評価・アンケート《集計結果・2012前学期》

＜スポーツ演習分野＞

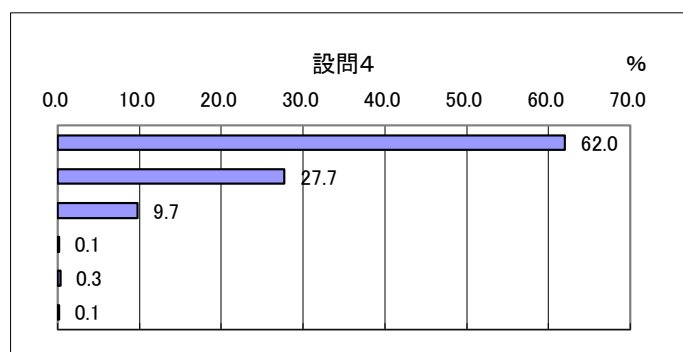
(3) 授業運営について

回答番号	比率%	人数
： 5	62.4	417
： 4	27.4	183
： 3	9.3	62
： 2	0.4	3
： 1	0.3	2
記入なし	0.1	1



(4) 授業内容・レベル・理解促進について

回答番号	比率%	人数
： 5	62.0	414
： 4	27.7	185
： 3	9.7	65
： 2	0.1	1
： 1	0.3	2
記入なし	0.1	1



(5) 授業満足度

回答番号	比率%	人数
： 5	66.6	445
： 4	24.9	166
： 3	7.3	49
： 2	0.4	3
： 1	0.3	2
記入なし	0.4	3

