

学生の勉学自己評価・アンケート《集計結果・2012後学期》

＜講義分野(人文・社会・自然・複合・健康科学講義)＞

- (1) この授業を選択するに当たってシラバスを十分に読みましたか。

回答	よく読んで吟味した	ざっと読んだ	ほとんど読まなかった	記入なし
人数	1,580	2,958	565	86
比率%	30.4	57.0	10.9	1.7

- (2) この授業の内容や関連事項について、新聞、雑誌、インターネット、その他による記事など日常的に良く利用し学習していますか。

回答	よく利用している	時々利用する	ほとんど利用しない	記入なし
人数	210	1,511	3,423	45
比率%	4.0	29.1	66.0	0.9

- (3) この授業の内容や関連事項にかかわった、文庫、新書以上のまとまった書物を読んでいますか。

回答	3冊以上読んだ	1～2冊読んだ	ほとんど読んでいない	記入なし
人数	167	949	4,027	46
比率%	3.2	18.3	77.6	0.9

- (4) この授業の予習や復習および関連学習に、一週間でどれくらいの時間を当てていますか。

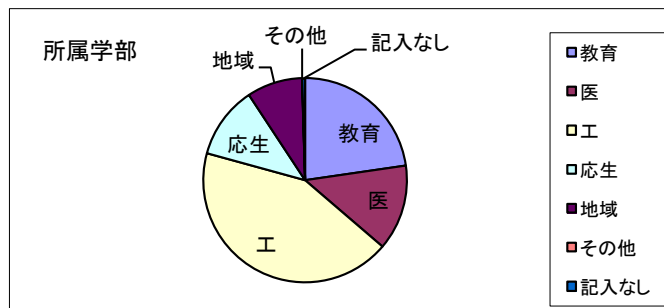
回答	3時間以上	1～3時間	ほとんどやっていない	記入なし
人数	73	947	4,053	116
比率%	1.4	18.3	78.1	2.2

学生の勉学自己評価・アンケート《集計結果・2012前学期》

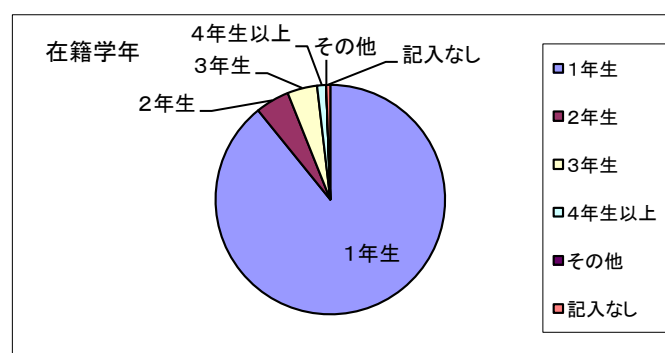
＜講義分野(人文・社会・自然・総合・健康科学講義)＞

回答人数	5,189 人	調査予定人数	7,300 人
回答率	71.1%	対象授業科目数	133 科目

所属学部	比率%	人数
教育	22.7	1,178
医	13.6	705
工	43.0	2,230
応生	11.5	595
地域	8.8	456
その他	0.0	2
記入なし	0.4	23



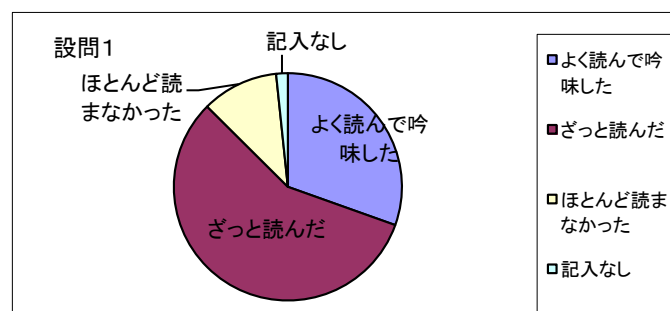
在籍学年	比率%	人数
1年生	89.2	4,627
2年生	4.8	248
3年生	4.2	218
4年生以上	1.3	66
その他	0.0	0
記入なし	0.6	30



アンケート項目

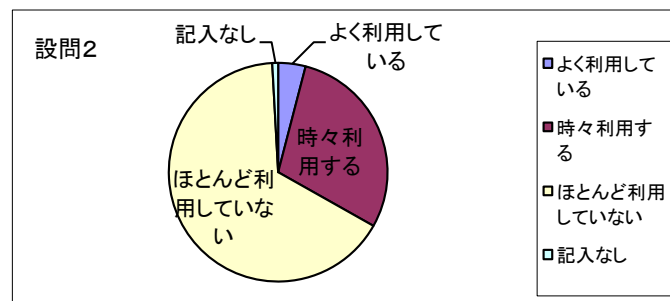
(1) この授業を選択するに当たってシラバスを十分に読みましたか。

	比率%	人数
よく読んで吟味した	30.4	1,580
ざっと読んだ	57.0	2,958
ほとんど読まなかった	10.9	565
記入なし	1.7	86



(2) この授業の内容や関連事項について、新聞、雑誌、インターネット、その他による記事など日常的に良く利用し学習していますか。

	比率%	人数
よく利用している	4.0	210
時々利用する	29.1	1,511
ほとんど利用していない	66.0	3,423
記入なし	0.9	45

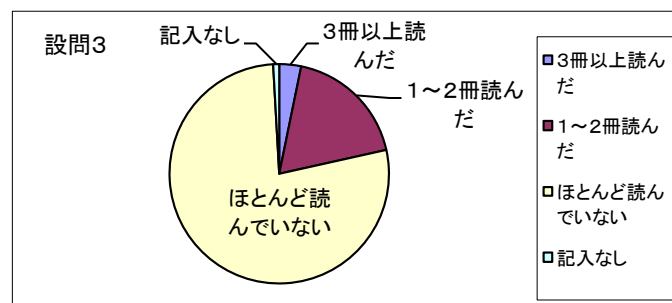


学生の勉学自己評価・アンケート《集計結果・2012前学期》

＜講義分野(人文・社会・自然・総合・健康科学講義)＞

(3) この授業の内容や関連事項にかかわった、文庫、新書以上のまとまった書物を読んでいますか。

	比率%	人数
3冊以上読んだ	3.2	167
1～2冊読んだ	18.3	949
ほとんど読んでいない	77.6	4,027
記入なし	0.9	46



(4) この授業の予習や復習および関連学習に、一週間でどれくらいの時間を当てていますか。

	比率%	人数
3時間以上	1.4	73
1～3時間	18.3	947
ほとんどやっていない	78.1	4,053
記入なし	2.2	116

