

学生の勉学自己評価・アンケート《集計結果・2012後学期》

＜外国語分野＞

(1) この授業のシラバスを十分に読みましたか。

回答	よく読んで吟味した	ざっと読んだ	ほとんど読まなかった
人数	343	1,615	704
比率%	12.8	60.3	26.3

記入なし
16
0.6

(2) この授業について、語学のテープ、CD、DVD、ないしはテレビ、ラジオなどの語学番組を利用し学習していますか。

回答	よく利用している	時々利用する	ほとんど利用しない
人数	210	670	1,783
比率%	7.8	25.0	66.6

記入なし
15
0.6

(3) この授業の内容や関連事項にかかわった、日本の書籍、外国書籍を問わず、外国にかかわった文庫、新書以上のまとまった書物をこの一年間で読みましたか。

回答	3冊以上読んだ	1～2冊読んだ	ほとんど読んでいない
人数	81	302	2,276
比率%	3.0	11.3	85.0

記入なし
19
0.7

(4) この授業の予習や復習に、一週間でどれくらいの時間を当てていますか。

回答	3時間以上	1～3時間	ほとんどやっていない
人数	48	1,142	1,461
比率%	1.8	42.6	54.6

記入なし
27
1.0

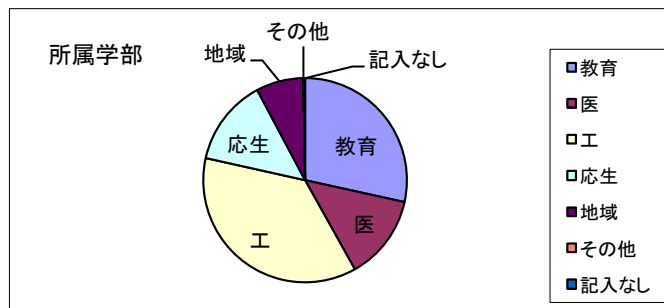
学生の勉学自己評価・アンケート《集計結果・2012前学期》

<外国語分野>


回答人数 2,678 人
回答率 90.5%

調査予定人数 2,960 人
対象授業科目数 112 科目

所属学部	比率%	人数
教育	28.5	762
医	13.4	360
工	36.6	980
応生	13.7	368
地域	7.5	201
その他	0.0	0
記入なし	0.3	7



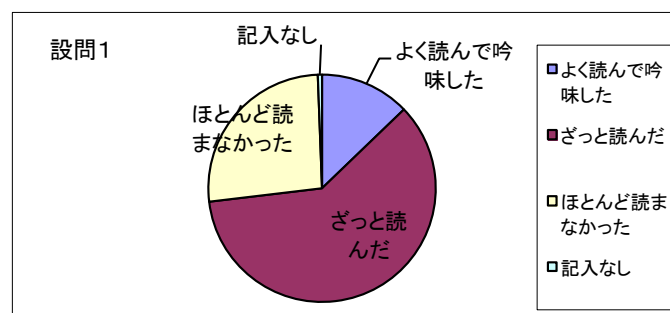
在籍学年	比率%	人数
1年生	96.9	2,594
2年生	1.6	44
3年生	0.8	22
4年生以上	0.4	11
その他	0.0	0
記入なし	0.3	7



アンケート項目

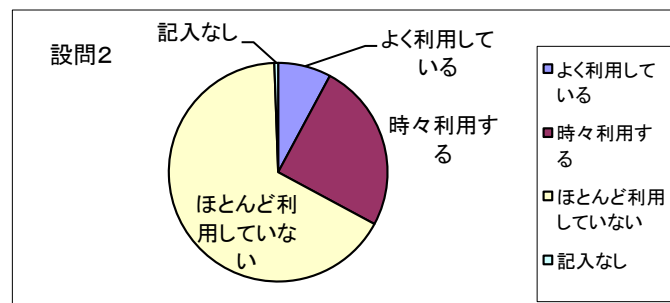
(1) この授業のシラバスを十分に読みましたか。

	比率%	人数
よく読んで吟味した	12.8	343
ざっと読んだ	60.3	1,615
ほとんど読まなかった	26.3	704
記入なし	0.6	16



(2) この授業について、語学のテープ、CD、DVD、ないしはテレビ、ラジオなどの語学番組を利用し学習していますか。

	比率%	人数
よく利用している	7.8	210
時々利用する	25.0	670
ほとんど利用していない	66.6	1,783
記入なし	0.6	15

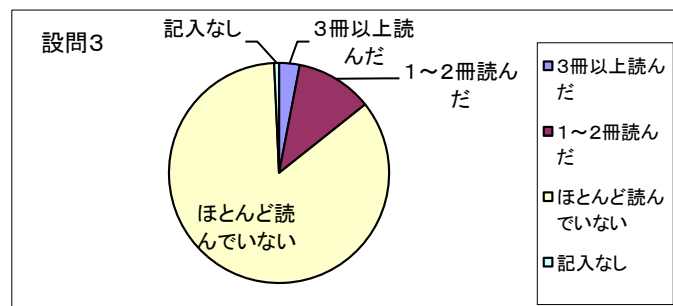


学生の勉学自己評価・アンケート《集計結果・2012前学期》

<外国語分野>

(3) この授業の内容や関連事項にかかわった、日本の書籍、外国書籍を問わず、外国にかかわった文庫、新書以上のまとまった書物をこの一年間で読みましたか。

	比率%	人数
3冊以上読んだ	3.0	81
1～2冊読んだ	11.3	302
ほとんど読んでいない	85.0	2,276
記入なし	0.7	19



(4) この授業の予習や復習に、一週間でどれくらいの時間を当てていますか。

	比率%	人数
3時間以上	1.8	48
1～3時間	42.6	1,142
ほとんどやっていない	54.6	1,461
記入なし	1.0	27

