

# 学生の勉学自己評価・アンケート《集計結果・2010後学期》

## ＜スポーツ演習分野＞

(1) この授業を選択するに当たって、もっとも期待したものは何ですか。

1. 技術の習得・向上及び体力の向上
2. 心身の健康度の増進、運動習慣の定着、日頃のストレス発散
3. スポーツをする・からだを動かす楽しさ
4. 学生間の交流
5. その他

回答	: 1	: 2	: 3	: 4	: 5
人数	152	153	401	65	4
比率%	19.2	19.3	50.6	8.2	0.5

記入なし
18
2.3

(2) この授業のための体力作りや技術の向上を目的に行う運動を一週間にどれくらいの時間を当てていますか。

回答	3時間以上	1～3時間程度	ほとんどやっていない
人数	79	148	542
比率%	10.0	18.7	68.3

記入なし
24
3.0

(3) この授業のための体力の向上や技術の習得を目的に資料や書籍を読んだり、ビデオやDVDなどを利用したりしましたか。

回答	よく利用した	時々利用した	ほとんど何も利用しなかった
人数	12	73	685
比率%	1.5	9.2	86.4

記入なし
23
2.9

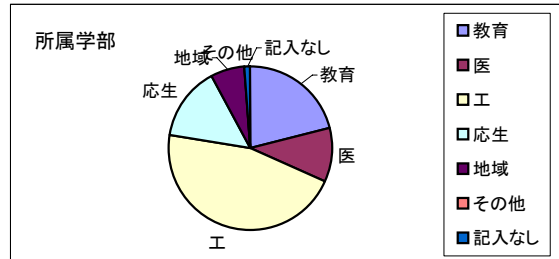
# 学生の勉学自己評価・アンケート《集計結果・2010後学期》

＜スポーツ演習分野＞

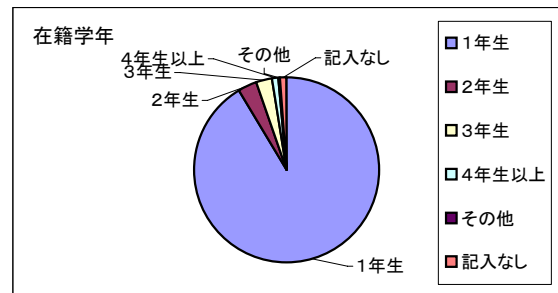
回答人数 793 人  
回答率 77.4%

調査予定人数 1,025 人  
対象授業科目数 30 科目

所属学部	比率%	人数
教育	21.1	167
医	10.7	85
工	45.6	362
応生	14.8	117
地域	6.8	54
その他	0.0	0
記入なし	1.0	8



在籍学年	比率%	人数
1年生	91.3	724
2年生	3.4	27
3年生	2.9	23
4年生以上	1.0	8
その他	0.3	2
記入なし	1.1	9

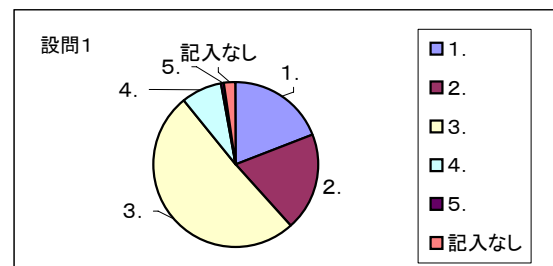


アンケート項目

(1) この授業を選択するに当たって、もっとも期待したものは何ですか。

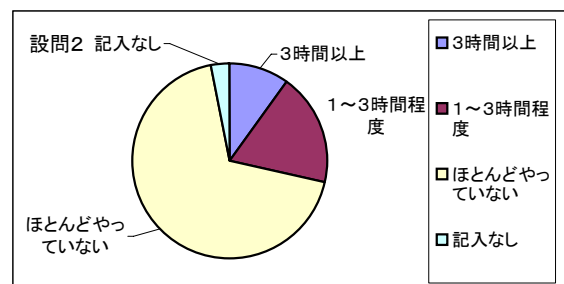
1. 技術の習得・向上及び体力の向上
2. 心身の健康度の増進、運動習慣の定着、日頃のストレス発散
3. スポーツをする・からだを動かす楽しさ
4. 学生間の交流
5. その他

	比率%	人数
1.	19.2	152
2.	19.3	153
3.	50.6	401
4.	8.2	65
5.	0.5	4
記入なし	2.3	18



(2) この授業のための体力作りや技術の向上を目的に行う運動を一週間にどれくらいの時間を当てていますか。

	比率%	人数
3時間以上	10.0	79
1～3時間程度	18.7	148
ほとんどやっていない	68.3	542
記入なし	3.0	24



# 学生の勉学自己評価・アンケート《集計結果・2010後学期》

＜スポーツ演習分野＞

(3) この授業のための体力の向上や技術の習得を目的に資料や書籍を読んだり、ビデオやDVDなどを利用したりしましたか。

	比率%	人数
よく利用した	1.5	12
時々利用した	9.2	73
ほとんど利用しなかった	86.4	685
記入なし	2.9	23

