

学生による授業評価・アンケート《集計結果・2010後学期》

＜スポーツ演習分野＞

回答人数 793 人 調査予定人数 1,025 人
 回答率 % 77.4% 対象授業科目数 30 科目

所属学部	教育	医	工	応生	地域	その他	記入なし
人数	167	85	362	117	54	0	8
比率%	21.1	10.7	45.6	14.8	6.8	0.0	1.0

在籍学年	1年生	2年生	3年生	4年生以上	その他	記入なし
人数	724	27	23	8	2	9
比率%	91.3	3.4	2.9	1.0	0.3	1.1

アンケート項目の回答番号 5：大変満足 4：おおむね満足 3：大きな不可はなかった。
 2：やや不満足 1：改善を求める

アンケート項目

回答	: 5	: 4	: 3	: 2	: 1	記入なし	平均値
----	-----	-----	-----	-----	-----	------	-----

(1) シラバスについて

シラバスで授業目的・内容、また、成績評価の方法、履修の留意点などよく理解できましたか。また、シラバスの変更等があった場合の注意はきちんとされていましたか。そして実際の授業内容はシラバスと適合していましたか。

人数	473	235	77	3	1	4	4.49
比率%	59.6	29.6	9.7	0.4	0.1	0.5	

(2) 授業準備について

実技に関わる事前指導、用具・機材の準備への指導ないし配慮、指導計画の内容や質・量は適切でしたか。

人数	500	230	55	4	0	4	4.55
比率%	63.1	29.0	6.9	0.5	0.0	0.5	

(3) 授業運営について

実技実施の運営や方法、説明の仕方、スキルアップのための助言、教示手段などは適切でしたか。

人数	502	215	66	5	1	4	4.54
比率%	63.3	27.1	8.3	0.6	0.1	0.5	

(4) 授業内容・レベル・理解促進について

実技のレベル、ポイントの提示、時間配分、学生の現状の体力や技術等への配慮、および技術進歩、体力増強への促進は適切にはかかれていましたか。

人数	492	230	59	4	1	7	4.54
比率%	62.0	29.0	7.4	0.5	0.1	0.9	

(5) 授業満足度

授業は、教員の意図が良く理解でき、将来的にスポーツ活動意欲が喚起されたなど、総合的に満足のものでしたか。

人数	541	182	47	6	1	16	4.62
比率%	68.2	23.0	5.9	0.8	0.1	2.0	

裏面に「学生の勉学自己評価」アンケート結果を取りまとめました。

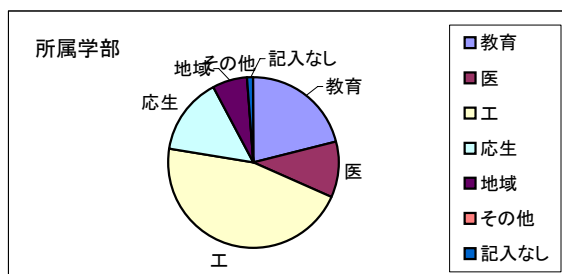
学生による授業評価・アンケート《集計結果・2010前学期》

＜スポーツ演習分野＞

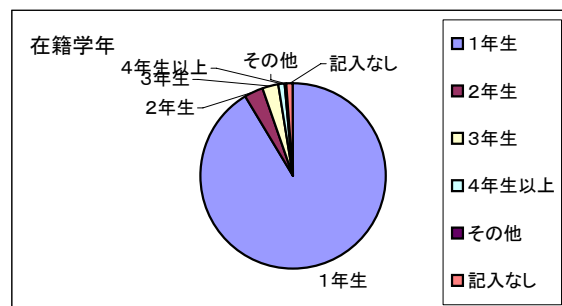
回答人数 793 人
 回答率 77.4%

調査予定人数 1,025 人
 対象授業科目数 30 科目

所属学部	比率%	人数
教育	21.1	167
医	10.7	85
工	45.6	362
応生	14.8	117
地域	6.8	54
その他	0.0	0
記入なし	1.0	8



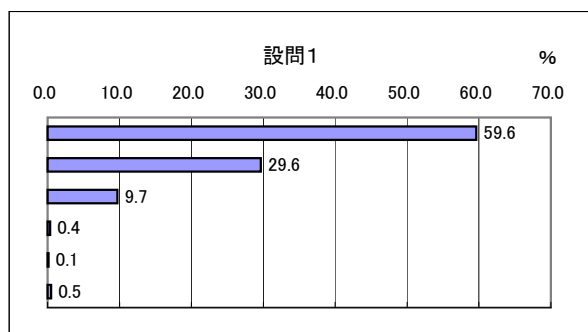
在籍学年	比率%	人数
1年生	91.3	724
2年生	3.4	27
3年生	2.9	23
4年生以上	1.0	8
その他	0.3	2
記入なし	1.1	9



アンケート項目の回答番号 5：大変満足 4：おおむね満足 3：大きな不満はなかった。
 2：やや不満 1：改善を求める

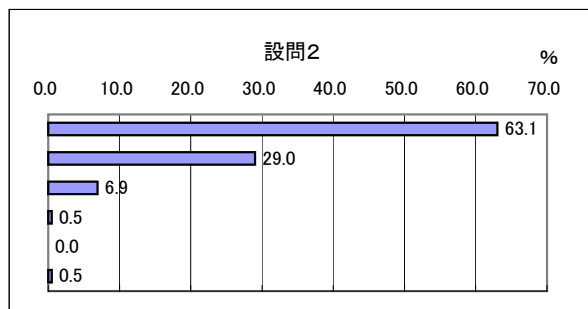
(1) シラバスについて

回答番号	比率%	人数
5	59.6	473
4	29.6	235
3	9.7	77
2	0.4	3
1	0.1	1
記入なし	0.5	4



(2) 授業準備について

回答番号	比率%	人数
5	63.1	500
4	29.0	230
3	6.9	55
2	0.5	4
1	0.0	0
記入なし	0.5	4

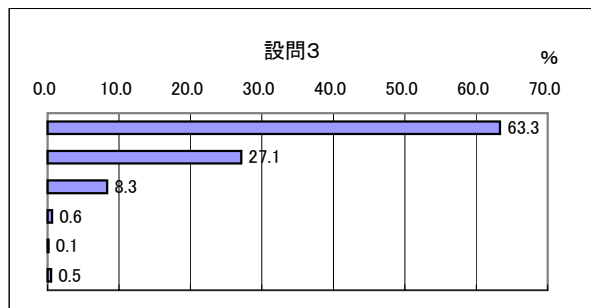


学生による授業評価・アンケート《集計結果・2010前学期》

<スポーツ演習分野>

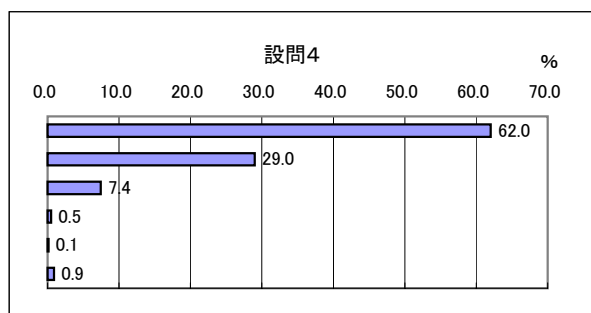
(3) 授業運営について

回答番号	比率%	人数
平均値	4.54	
: 5	63.3	502
: 4	27.1	215
: 3	8.3	66
: 2	0.6	5
: 1	0.1	1
記入なし	0.5	4



(4) 授業内容・レベル・理解促進について

回答番号	比率%	人数
平均値	4.54	
: 5	62.0	492
: 4	29.0	230
: 3	7.4	59
: 2	0.5	4
: 1	0.1	1
記入なし	0.9	7



(5) 授業満足度

回答番号	比率%	人数
平均値	4.62	
: 5	68.2	541
: 4	23.0	182
: 3	5.9	47
: 2	0.8	6
: 1	0.1	1
記入なし	2.0	16

