

学生の勉学自己評価・アンケート《集計結果・2010後学期》

＜講義分野(人文・社会・自然・総合・健康科学講義)＞

- (1) この授業を選択するに当たってシラバスを十分に読みましたか。

回答	よく読んで吟味した	ざっと読んだ	ほとんど読まなかった
人数	1,822	2,665	470
比率%	36.0	52.6	9.3

記入なし
106
2.1

- (2) この授業の内容や関連事項について、新聞、雑誌、インターネット、その他による記事など日常的に良く利用し学習していますか。

回答	よく利用している	時々利用する	ほとんど利用しない
人数	217	1,387	3,366
比率%	4.3	27.4	66.5

記入なし
93
1.8

- (3) この授業の内容や関連事項にかかわった、文庫、新書以上のまとまった書物を読んでいますか。

回答	3冊以上読んだ	1～2冊読んだ	ほとんど読んでいない
人数	146	966	3,854
比率%	2.9	19.1	76.1

記入なし
97
1.9

- (4) この授業の予習や復習および関連学習に、一週間でどれくらいの時間を当てていますか。

回答	3時間以上	1～3時間	ほとんどやっていない
人数	54	892	3,984
比率%	1.1	17.6	78.7

記入なし
133
2.6

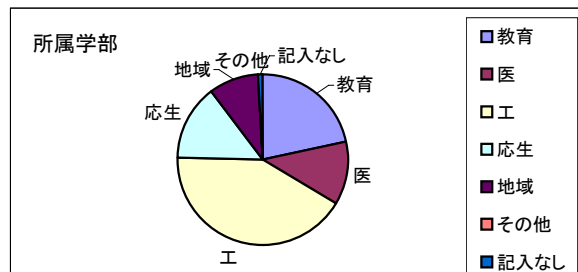
学生の勉学自己評価・アンケート《集計結果・2010前学期》

＜講義分野(人文・社会・自然・総合・健康科学講義)＞

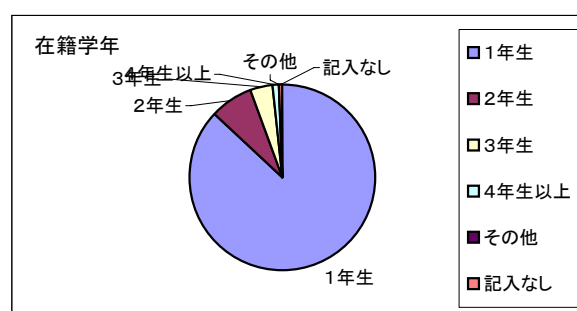
回答人数 5,063 人
回答率 68.6%

調査予定人数 7,382 人
対象授業科目数 115 科目

所属学部	比率%	人数
教育	21.5	1,091
医	11.9	604
工	41.7	2,112
応生	14.4	729
地域	9.4	478
その他	0.0	1
記入なし	0.9	48



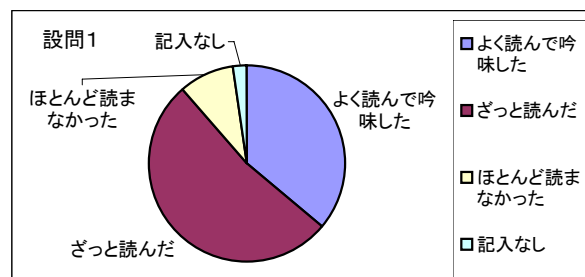
在籍学年	比率%	人数
1年生	87.0	4,407
2年生	7.3	368
3年生	3.9	199
4年生以上	1.2	62
その他	0.0	0
記入なし	0.5	27



アンケート項目

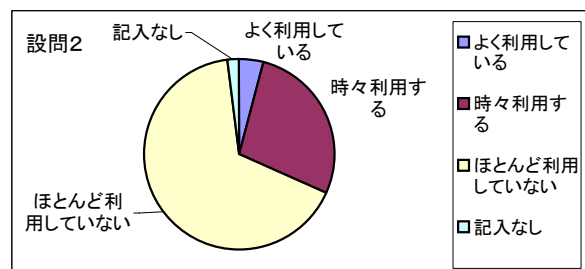
(1) この授業を選択するに当たってシラバスを十分に読みましたか。

	比率%	人数
よく読んで吟味した	36.0	1,822
ざっと読んだ	52.6	2,665
ほとんど読まなかった	9.3	470
記入なし	2.1	106



(2) この授業の内容や関連事項について、新聞、雑誌、インターネット、その他による記事など日常的に良く利用し学習していますか。

	比率%	人数
よく利用している	4.3	217
時々利用する	27.4	1,387
ほとんど利用していない	66.5	3,366
記入なし	1.8	93

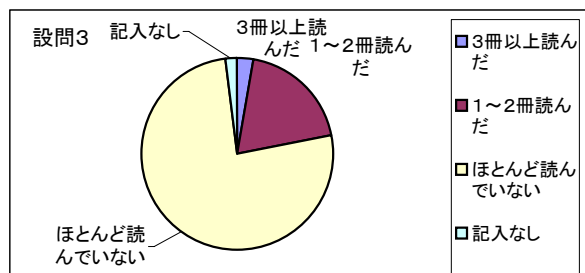


学生の勉学自己評価・アンケート《集計結果・2010前学期》

＜講義分野(人文・社会・自然・総合・健康科学講義)＞

(3) この授業の内容や関連事項にかかわった、文庫、新書以上のまとまった書物を読んでいますか。

	比率%	人数
3冊以上読んだ	2.9	146
1～2冊読んだ	19.1	966
ほとんど読んでいない	76.1	3,854
記入なし	1.9	97



(4) この授業の予習や復習および関連学習に、一週間でどれくらいの時間を当てていますか。

	比率%	人数
3時間以上	1.1	54
1～3時間	17.6	892
ほとんどやっていない	78.7	3,984
記入なし	2.6	133

