

# 学生の勉学自己評価・アンケート《集計結果・2010後学期》

## ＜外国語分野＞

(1) この授業のシラバスを十分に読みましたか。

回答	よく読んで吟味した	ざっと読んだ	ほとんど読まなかった
人数	352	1,392	501
比率%	15.4	60.9	21.9

記入なし
39
1.7

(2) この授業について、語学のテープ、CD、DVD、ないしはテレビ、ラジオなどの語学番組を利用し学習していますか。

回答	よく利用している	時々利用する	ほとんど利用しない
人数	211	510	1,527
比率%	9.2	22.3	66.9

記入なし
36
1.6

(3) この授業の内容や関連事項にかかわった、日本の書籍、外国書籍を問わず、外国にかかわった文庫、新書以上のまとまった書物をこの一年間で読みましたか。

回答	3冊以上読んだ	1～2冊読んだ	ほとんど読んでいない
人数	37	285	1,926
比率%	1.6	12.5	84.3

記入なし
36
1.6

(4) この授業の予習や復習に、一週間でどれくらいの時間を当てていますか。

回答	3時間以上	1～3時間	ほとんどやっていない
人数	34	1,013	1,192
比率%	1.5	44.4	52.2

記入なし
45
2.0

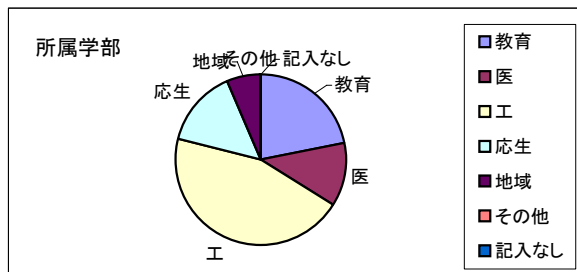
# 学生の勉学自己評価・アンケート《集計結果・2010前学期》

<外国語分野>


回答人数 2,284 人  
回答率 86.6%

調査予定人数 2,636 人  
対象授業科目数 108 科目

所属学部	比率%	人数
教育	21.9	501
医	12.0	274
工	45.0	1,027
応生	14.6	333
地域	6.4	147
その他	0.0	0
記入なし	0.1	2



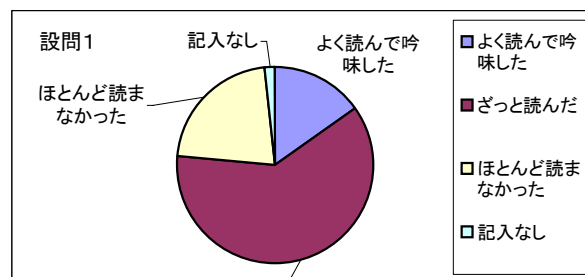
在籍学年	比率%	人数
1年生	96.0	2,193
2年生	1.7	39
3年生	1.8	40
4年生以上	0.5	11
その他	0.0	0
記入なし	0.0	1



アンケート項目

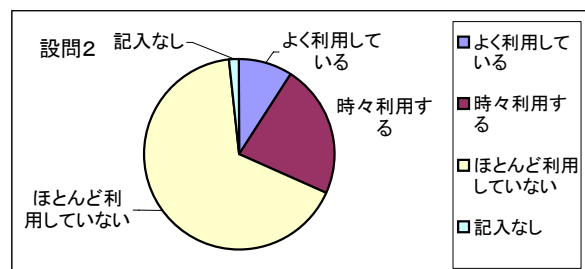
(1) この授業のシラバスを十分に読みましたか。

	比率%	人数
よく読んで吟味した	15.4	352
ざっと読んだ	60.9	1,392
ほとんど読まなかった	21.9	501
記入なし	1.7	39



(2) この授業について、語学のテープ、CD、DVD、ないしはテレビ、ラジオなどの語学番組を利用し学習していますか。

	比率%	人数
よく利用している	9.2	211
時々利用する	22.3	510
ほとんど利用していない	66.9	1,527
記入なし	1.6	36

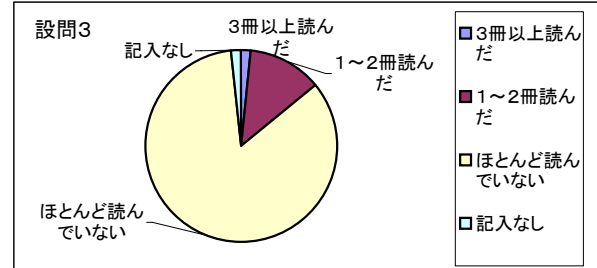


# 学生の勉学自己評価・アンケート《集計結果・2010前学期》

## <外国語分野>

- (3) この授業の内容や関連事項にかかわった、日本の書籍、外国書籍を問わず、外国にかかわった文庫、新書以上のまとまった書物をこの一年間で読みましたか。

	比率%	人数
3冊以上読んだ	1.6	37
1～2冊読んだ	12.5	285
ほとんど読んでいない	84.3	1,926
記入なし	1.6	36



- (4) この授業の予習や復習に、一週間でどれくらいの時間を当てていますか。

	比率%	人数
3時間以上	1.5	34
1～3時間	44.4	1,013
ほとんどやっていない	52.2	1,192
記入なし	2.0	45

