

学生の勉学自己評価・アンケート《集計結果・2009後学期》

＜講義分野(人文・社会・自然・総合・健康科学講義)＞

- (1) この授業を選択するに当たってシラバスを十分に読みましたか。

回答	よく読んで吟味した	ざっと読んだ	ほとんど読まなかった
人数	1,570	2,253	432
比率%	36.1	51.9	9.9

記入なし
90
2.1

- (2) この授業の内容や関連事項について、新聞、雑誌、インターネット、その他による記事など日常的に良く利用し学習していますか。

回答	よく利用している	時々利用する	ほとんど利用しない
人数	173	1,225	2,869
比率%	4.0	28.2	66.0

記入なし
78
1.8

- (3) この授業の内容や関連事項にかかわった、文庫、新書以上のまとまった書物を読んでいますか。

回答	3冊以上読んだ	1～2冊読んだ	ほとんど読んでいない
人数	126	915	3,221
比率%	2.9	21.1	74.1

記入なし
83
1.9

- (4) この授業の予習や復習および関連学習に、一週間でどれくらいの時間を当てていますか。

回答	3時間以上	1～3時間	ほとんどやっていない
人数	51	796	3,385
比率%	1.2	18.3	77.9

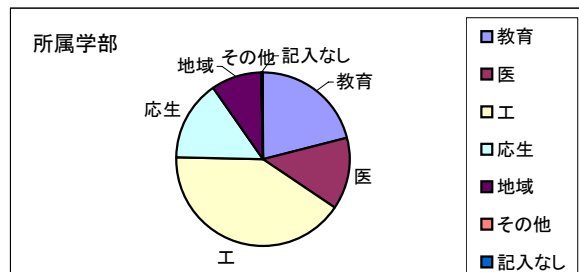
記入なし
113
2.6

学生の勉学自己評価・アンケート《集計結果・2009後学期》

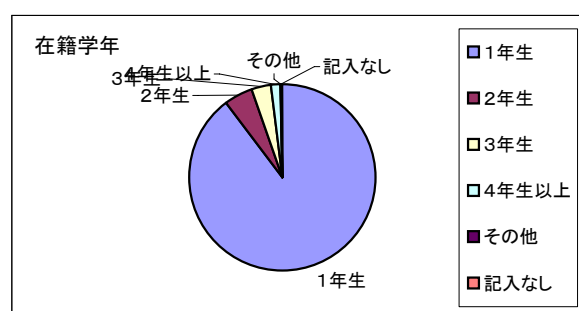
＜講義分野(人文・社会・自然・総合・健康科学講義)＞

回答人数	4,345 人	調査予定人数	7,227 人
回答率	60.1%	対象授業科目数	109 科目

所属学部	比率%	人数
教育	21.2	922
医	13.1	571
工	40.9	1,776
応生	15.0	651
地域	9.5	411
その他	0.0	0
記入なし	0.3	14



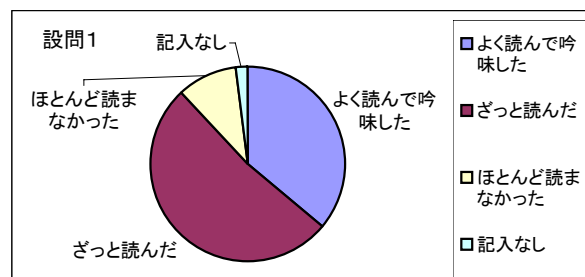
在籍学年	比率%	人数
1年生	89.8	3,901
2年生	5.0	217
3年生	3.3	144
4年生以上	1.7	73
その他	0.0	0
記入なし	0.2	10



アンケート項目

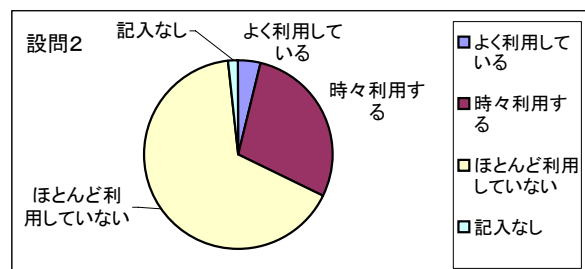
(1) この授業を選択するに当たってシラバスを十分に読みましたか。

	比率%	人数
よく読んで吟味した	36.1	1,570
ざっと読んだ	51.9	2,253
ほとんど読まなかった	9.9	432
記入なし	2.1	90



(2) この授業の内容や関連事項について、新聞、雑誌、インターネット、その他による記事など日常的に良く利用し学習していますか。

	比率%	人数
よく利用している	4.0	173
時々利用する	28.2	1,225
ほとんど利用していない	66.0	2,869
記入なし	1.8	78

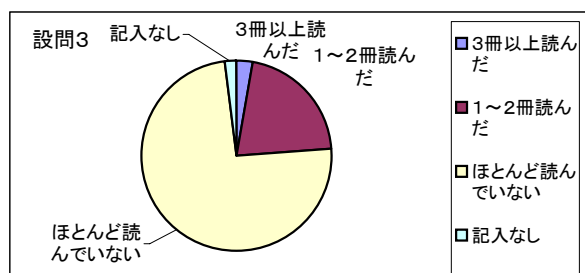


学生の勉学自己評価・アンケート《集計結果・2009後学期》

＜講義分野(人文・社会・自然・総合・健康科学講義)＞

(3) この授業の内容や関連事項にかかわった、文庫、新書以上のまとまった書物を読んでいますか。

	比率%	人数
3冊以上読んだ	2.9	126
1～2冊読んだ	21.1	915
ほとんど読んでいない	74.1	3,221
記入なし	1.9	83



(4) この授業の予習や復習および関連学習に、一週間でどれくらいの時間を当てていますか。

	比率%	人数
3時間以上	1.2	51
1～3時間	18.3	796
ほとんどやっていない	77.9	3,385
記入なし	2.6	113

