

# 学生の勉学自己評価・アンケート《集計結果・2009後学期》

## <外国語分野>

- (1) この授業のシラバスを十分に読みましたか。

回答	よく読んで吟味した	ざっと読んだ	ほとんど読まなかった
人数	386	1,291	531
比率%	17.1	57.3	23.5

記入なし
47
2.1

- (2) この授業について、語学のテープ、CD、DVD、ないしはテレビ、ラジオなどの語学番組を利用し学習していますか。

回答	よく利用している	時々利用する	ほとんど利用しない
人数	201	477	1,537
比率%	8.9	21.2	68.2

記入なし
40
1.8

- (3) この授業の内容や関連事項にかかわった、日本の書籍、外国書籍を問わず、外国にかかわった文庫、新書以上のまとまった書物をこの一年間で読みましたか。

回答	3冊以上読んだ	1～2冊読んだ	ほとんど読んでいない
人数	29	225	1,959
比率%	1.3	10.0	86.9

記入なし
42
1.9

- (4) この授業の予習や復習に、一週間でどれくらいの時間を当てていますか。

回答	3時間以上	1～3時間	ほとんどやっていない
人数	34	931	1,232
比率%	1.5	41.3	54.6

記入なし
58
2.6

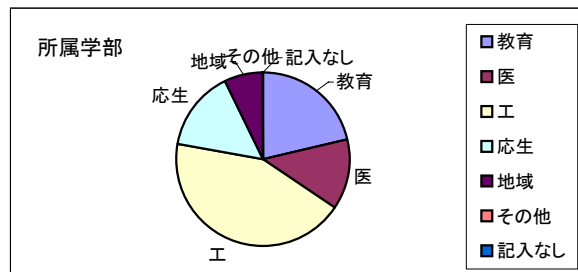
# 学生の勉学自己評価・アンケート《集計結果・2009後学期》

## <外国語分野>


回答人数 2,255 人  
 回答率 83.1%

調査予定人数 2,713 人  
 対象授業科目数 109 科目

所属学部	比率%	人数
教育	21.5	484
医	13.0	293
工	43.5	980
応生	14.9	335
地域	7.1	161
その他	0.0	0
記入なし	0.1	2



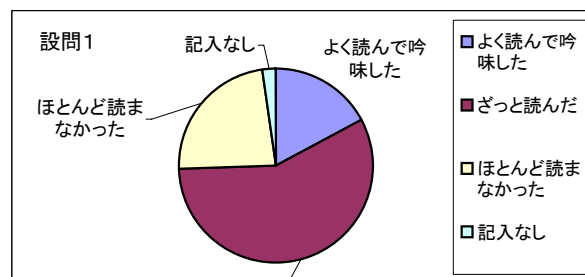
在籍学年	比率%	人数
1年生	96.3	2,172
2年生	1.7	38
3年生	1.5	34
4年生以上	0.3	7
その他	0.0	0
記入なし	0.2	4



### アンケート項目

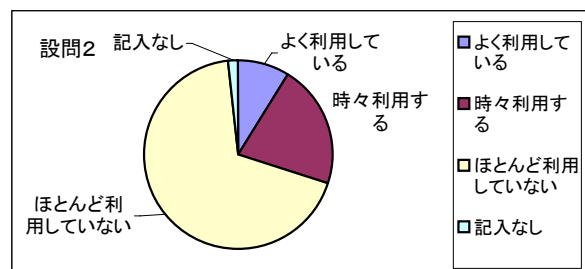
(1) この授業のシラバスを十分に読みましたか。

	比率%	人数
よく読んで吟味した	17.1	386
ざっと読んだ	57.3	1,291
ほとんど読まなかった	23.5	531
記入なし	2.1	47



(2) この授業について、語学のテープ、CD、DVD、ないしはテレビ、ラジオなどの語学番組を利用し学習していますか。

	比率%	人数
よく利用している	8.9	201
時々利用する	21.2	477
ほとんど利用していない	68.2	1,537
記入なし	1.8	40

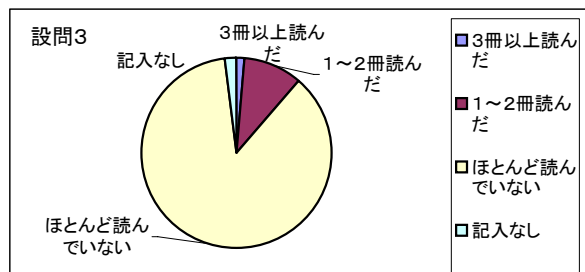


# 学生の勉学自己評価・アンケート《集計結果・2009後学期》

## <外国語分野>

(3) この授業の内容や関連事項にかかわった、日本の書籍、外国書籍を問わず、外国にかかわった文庫、新書以上のまとまった書物をこの一年間で読みましたか。

	比率%	人数
3冊以上読んだ	1.3	29
1～2冊読んだ	10.0	225
ほとんど読んでいない	86.9	1,959
記入なし	1.9	42



(4) この授業の予習や復習に、一週間でどれくらいの時間を当てていますか。

	比率%	人数
3時間以上	1.5	34
1～3時間	41.3	931
ほとんどやっていない	54.6	1,232
記入なし	2.6	58

