

「学生の自己評価」アンケート<<集計結果・2007後学期>> 自己・未修外国語all

回答人数 638 人 調査予定人数 883 人  
 回答率 % 72.3% 対象授業数 36

所属学部	教育	医	工(昼・夜)	応生	医学	その他	記入なし
人数	75	60	432	51	18	1	1
比率%	11.8	9.4	67.7	8.0	2.8	0.2	0.2

在籍学年	1年生	2年生	3年生	4年生以上	---	---	その他	記入なし
人数	601	15	16	5	---	---	1	0
比率%	94.2	2.4	2.5	0.8	---	---	0.2	0.0

アンケート項目

(1) 授業中分からないことがあった時、質問していますか。

回答	よくしている	時々している	ほとんどしていない	記入なし
人数	32	190	342	74
比率%	5.0	29.8	53.6	11.6

(2) 教科書にCDやテープ・問題集等の副教材がついている場合、それをどの程度利用していますか。

回答	よくしている	時々している	ほとんどしていない	記入なし
人数	46	179	333	80
比率%	7.2	28.1	52.2	12.5

(3) 辞書を持っていますか。

回答	持っている	持っていない	---	---	記入なし
人数	285	221	---	---	132
比率%	44.7	34.6	---	---	20.7

(4) 授業中にメモを取りますか。

回答	良くとる	あまり取らない	ほとんど取らない	記入なし
人数	296	146	21	175
比率%	46.4	22.9	3.3	27.4

(5) 一週間にどれくらいの時間をこの授業の「予習ないし復習」に当てていますか。

回答	2時間以上	1 - 2時間	1時間以内	していない	---	---	記入なし
人数	36	93	200	137	---	---	172
比率%	5.6	14.6	31.3	21.5	---	---	27.0

(6) 授業中に私語をしたり、よそ事をしたり居眠りなどしませんでしたか。

回答	全くしなかった	時々してしまった	---	---	記入なし
人数	220	225	---	---	193
比率%	34.5	35.3	---	---	30.3

(7) この授業の受講への熱意はどうでしたか。

回答	熱意を持って受講	普通であった	あまり熱心でなかった	記入なし
人数	116	311	36	175
比率%	18.2	48.7	5.6	27.4

裏面には外国語(未修・既修)分野共通のアンケート項目を掲載しています。

アンケート項目（外国語分野共通）

1---- 外国語の新聞や雑誌・書物などを読んでいますか。

回答	よく読む	時々読む	ほとんど読まない	記入なし
人数	16	61	362	199
比率%	2.5	9.6	56.7	31.2

2---- 日本の雑誌・新聞・映像などに「外国に関わる文化・歴史・社会・経済・自然」などについての各種の記事・映像に目を通してありますか。

回答	よく目を通す	時々目を通す	ほとんど目を通さない	記入なし
人数	20	157	260	201
比率%	3.1	24.6	40.8	31.5

3（1）授業外で語学力を高めるために、カセット、CD、DVD等の自習教材やテレビ・ラジオなどの語学番組を利用していますか。

回答	よく利用している	時々利用する	ほとんど利用しない	記入なし
人数	14	79	342	203
比率%	2.2	12.4	53.6	31.8

3（2）授業外で語学力を高めるために、語学教室などに通っていますか。

回答	現在通っている	以前通っていた	通ったことはない	記入なし
人数	21	92	319	206
比率%	3.3	14.4	50.0	32.3

4---- 自分の語学力を知るために、学外の検定試験を受けたことがありますか。

回答	ある	ない	---	---	記入なし
人数	164	239	---	---	235
比率%	25.7	37.5	---	---	36.8

「学生の自己評価」アンケート<<集計結果・2007後学期>> 自己・既修外国語all

回答人数 1313 人 調査予定人数 1830 人  
 回答率 % 71.7% 対象授業数 71

所属学部	教育	医	工(昼・夜)	応生	地域	その他	記入なし
人数	304	166	442	268	133	0	0
比率%	23.2	12.6	33.7	20.4	10.1	0.0	0.0

在籍学年	1年生	2年生	3年生	4年生以上	---	---	その他	記入なし
人数	1277	15	14	3	---	---	2	2
比率%	97.3	1.1	1.1	0.2	---	---	0.2	0.2

アンケート項目

- (1) 次の4つの分野の中で、あなたはどれにもっとも力を入れて取り組んでいますか。

回答	リーディング	ヒアリング	スピーキング	ライティング	---	---	記入なし
人数	506	384	196	193	---	---	34
比率%	38.5	29.2	14.9	14.7	---	---	2.6

- (2) 授業中分からないことがあった時、質問していますか。

回答	よくしている	時々している	ほとんどしていない	記入なし
人数	34	406	842	31
比率%	2.6	30.9	64.1	2.4

- (3) 教科書にCDやテープ・問題集等の副教材がついている場合、それをどの程度利用していますか。

回答	よくしている	時々している	ほとんどしていない	記入なし
人数	81	447	725	60
比率%	6.2	34.0	55.2	4.6

- (4) 教科書、辞書等を必ず授業に持参していますか。

回答	している	時々忘れる	---	---	記入なし
人数	967	276	---	---	70
比率%	73.6	21.0	---	---	5.3

- (5) あなたはどのような辞書を使用していますか。

回答	一般の辞書	電子辞書	---	---	記入なし
人数	117	1134	---	---	62
比率%	8.9	86.4	---	---	4.7

- (6) 授業中にメモを取りますか。

回答	良くとる	あまり取らない	ほとんど取らない	記入なし
人数	689	470	114	40
比率%	52.5	35.8	8.7	3.0

- (7) 一週間にどれくらいの時間をこの授業の「予習ないし復習」に当てていますか。

回答	2時間以上	1 - 2時間	1時間以内	していない	---	---	記入なし
人数	98	303	492	388	---	---	32
比率%	7.5	23.1	37.5	29.6	---	---	2.4

- (8) 授業中に私語をしたり、よそ事したり居眠りなどしませんでしたか。

回答	全くしなかった	時々してしまった	---	---	記入なし
人数	527	695	---	---	91
比率%	40.1	52.9	---	---	6.9

- (9) この授業の受講への熱意はどうか

回答	熱意を持って受講	普通であった	あまり熱心でなかった	記入なし
人数	359	790	70	94
比率%	27.3	60.2	5.3	7.2

裏面には外国語(未修・既修)分野共通のアンケート項目を掲載しています。

アンケート項目（外国語分野共通）

1---- 外国語の新聞や雑誌・書物などを読んでいますか。

回答	よく読む	時々読む	ほとんど読まない	記入なし
人数	16	137	629	531
比率%	1.2	10.4	47.9	40.4

2---- 日本の雑誌・新聞・映像などに「外国に関わる文化・歴史・社会・経済・自然」などについての各種の記事・映像に目を通しますか。

回答	よく目を通す	時々目を通す	ほとんど目を通さない	記入なし
人数	39	300	453	521
比率%	3.0	22.8	34.5	39.7

3（1）授業外で語学力を高めるために、カセット、CD、DVD等の自習教材やテレビ・ラジオなどの語学番組を利用していますか。

回答	よく利用している	時々利用する	ほとんど利用しない	記入なし
人数	27	167	595	524
比率%	2.1	12.7	45.3	39.9

3（2）授業外で語学力を高めるために、語学教室などに通っていますか。

回答	現在通っている	以前通っていた	通ったことはない	記入なし
人数	27	210	548	528
比率%	2.1	16.0	41.7	40.2

4---- 自分の語学力を知るために、学外の検定試験を受けたことがありますか。

回答	ある	ない	---	---	記入なし
人数	388	334	---	---	591
比率%	29.6	25.4	---	---	45.0

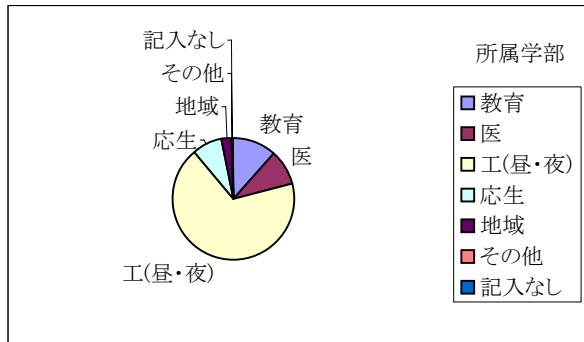
調査予定人数 883 人

対象授業数 36

回答人数 638 人  
回答率 % 72.3%

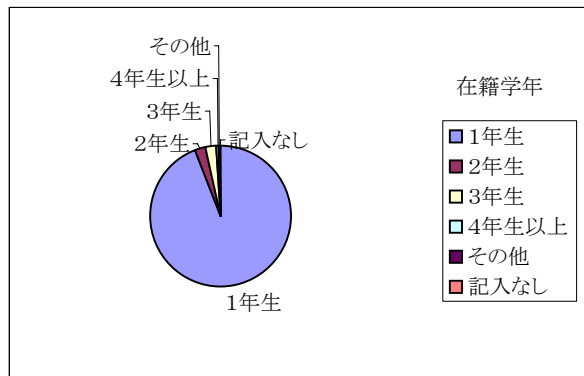
所属学部

	比率%	人数
教育	11.8	75
医	9.4	60
工(昼・夜)	67.7	432
応生	8.0	51
地域	2.8	18
その他	0.2	1
記入なし	0.2	1



在籍学年

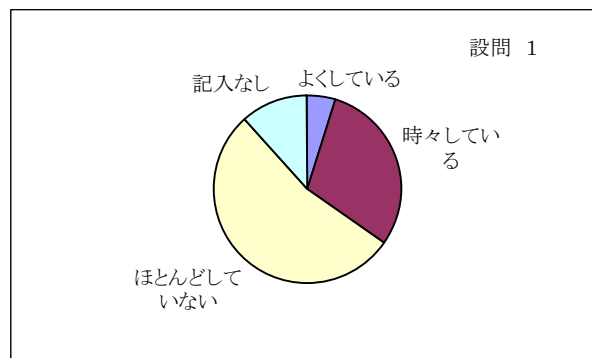
	比率%	人数
1年生	94.2	601
2年生	2.4	15
3年生	2.5	16
4年生以上	0.8	5
その他	0.2	1
記入なし	0.0	0



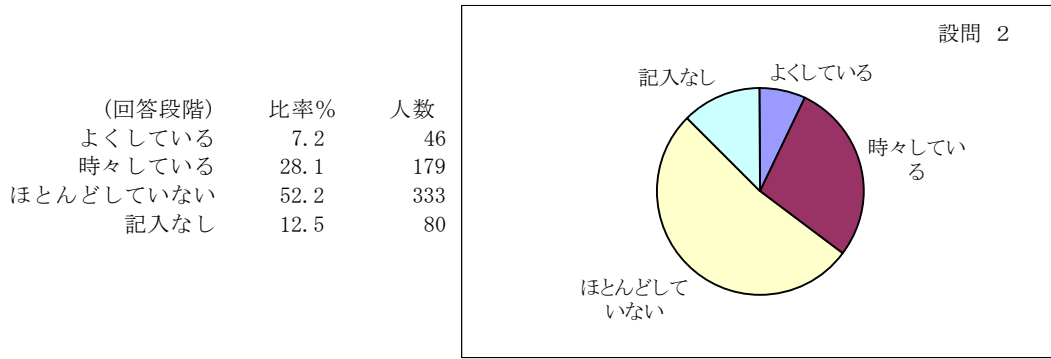
アンケート項目

(1) 授業中分からないことがあった時、質問していますか。

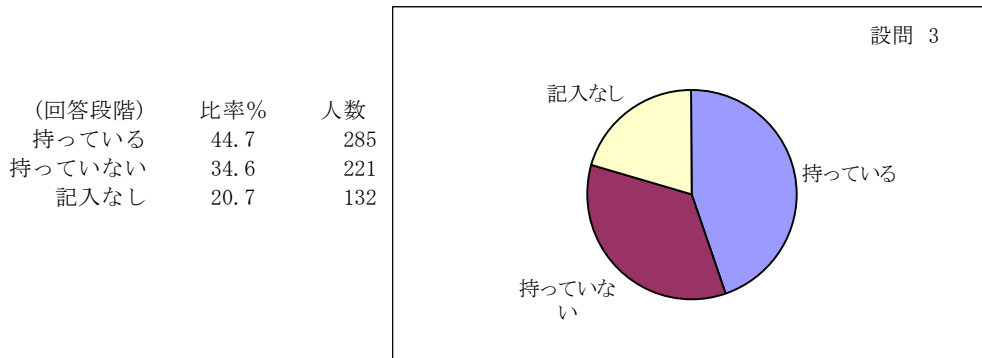
(回答段階)	比率%	人数
よくしている	5.0	32
時々している	29.8	190
ほとんどしていない	53.6	342
記入なし	11.6	74



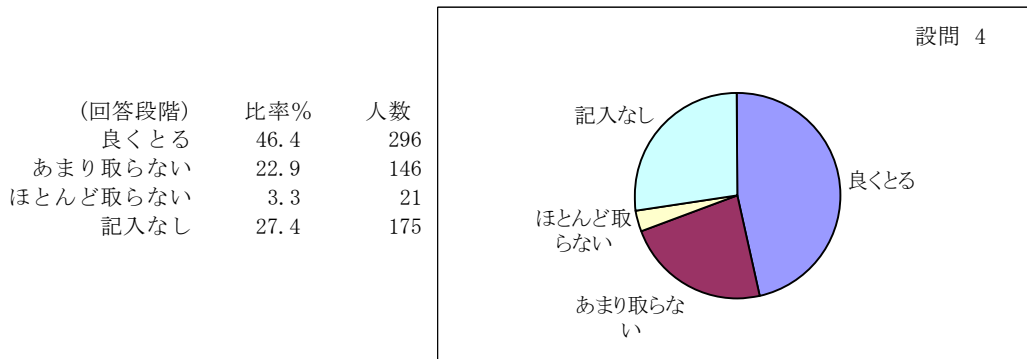
(2) 教科書にCDやテープ・問題集等の副教材がついている場合、それをどの程度利用していますか。



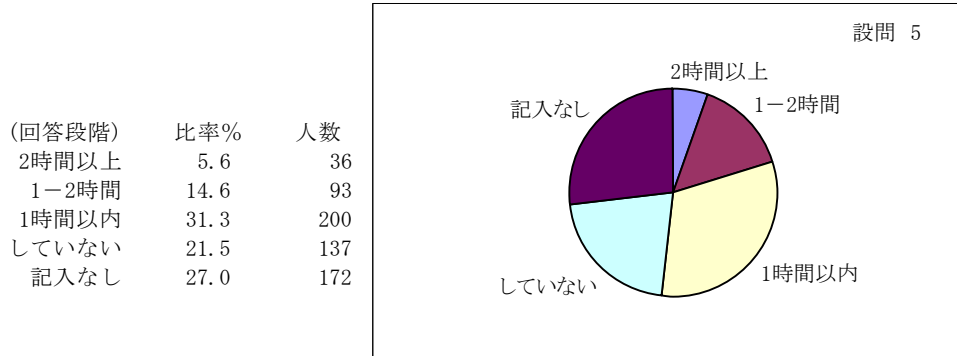
(3) 辞書を持っていますか。



(4) 授業中にメモを取りますか。

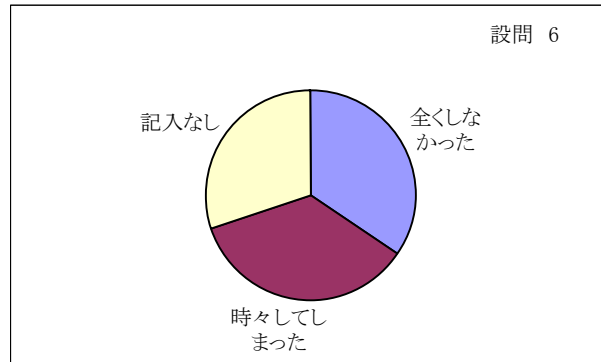


(5) 一週間にどれくらいの時間をこの授業の「予習ないし復習」に当てていますか。



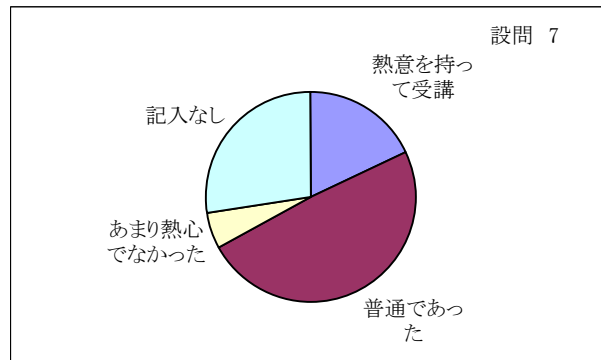
(6) 授業中に私語をしたり、よそ事をしたり居眠りなどしませんでしたか。

(回答段階)	比率%	人数
全くしなかった	34.5	220
時々してしまった	35.3	225
記入なし	30.3	193



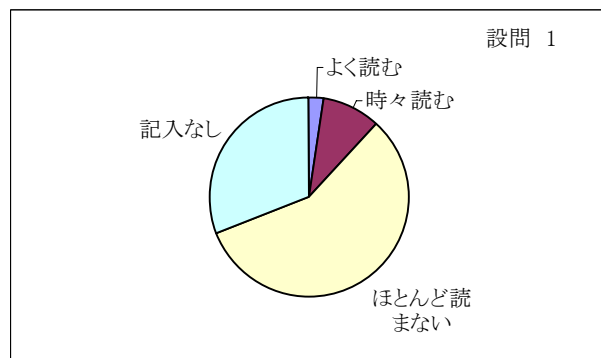
(7) この授業の受講への熱意はどうでしたか。

(回答段階)	比率%	人数
熱意を持って受講	18.2	116
普通であった	48.7	311
あまり熱心でなかった	5.6	36
記入なし	27.4	175



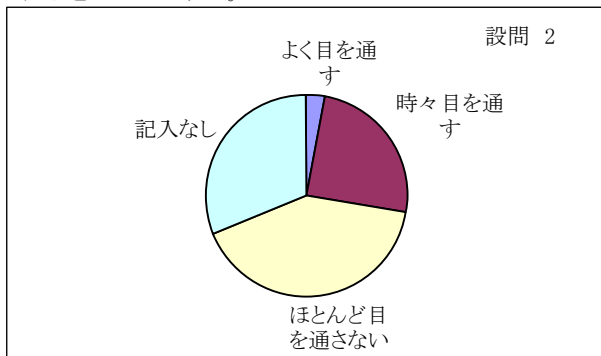
1 外国語の新聞や雑誌・書物などを読んでいますか。

(回答段階)	比率%	人数
よく読む	2.5	16
時々読む	9.6	61
ほとんど読まない	56.7	362
記入なし	31.2	199

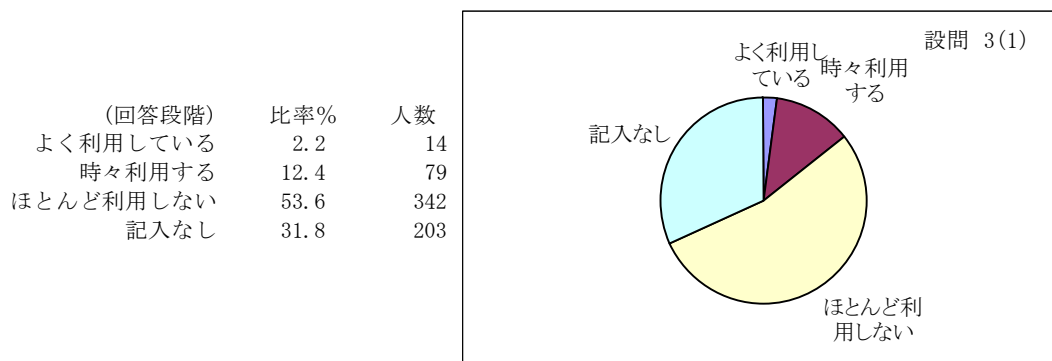


日本の雑誌・新聞・映像などに「外国に関わる文化・歴史・社会・経済・自然」などについての各種の記事・映像に目を通していますか。

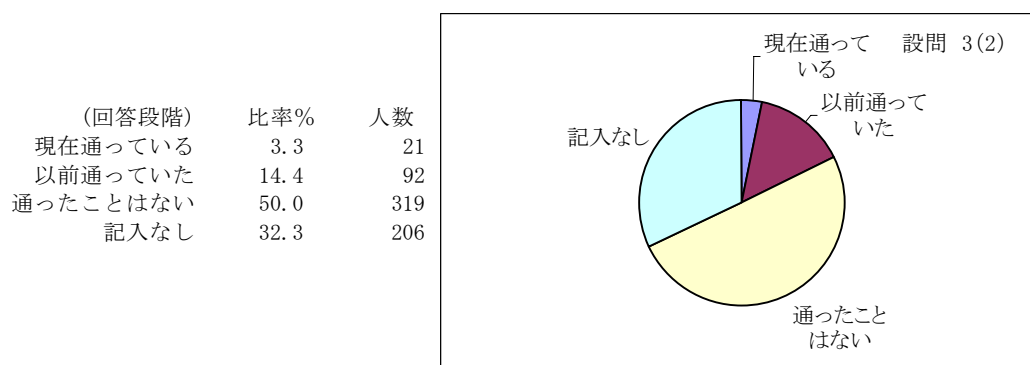
(回答段階)	比率%	人数
よく目を通す	3.1	20
時々目を通す	24.6	157
ほとんど目を通さない	40.8	260
記入なし	31.5	201



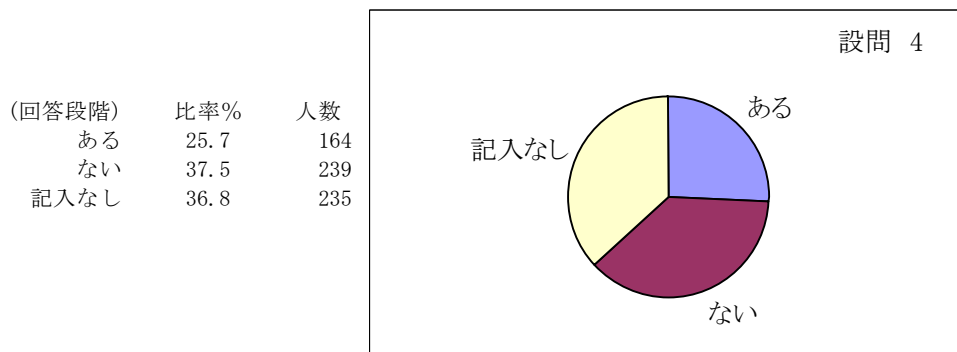
授業外で語学力を高めるために、カセット、CD、DVD等の自習教材や  
 3 (1) テレビ・ラジオなどの語学番組を利用していますか。



3 (2) 授業外で語学力を高めるために、語学教室などに通っていますか。



4 自分の語学力を知るために、学外の検定試験を受けたことがありますか。





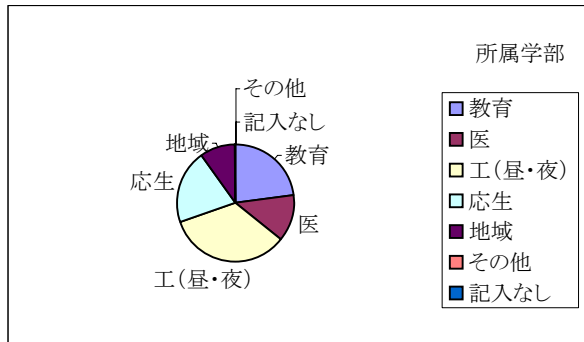
調査予定人数 1,830 人

対象授業数 71

回答人数 1,313 人  
回答率 % 71.7%

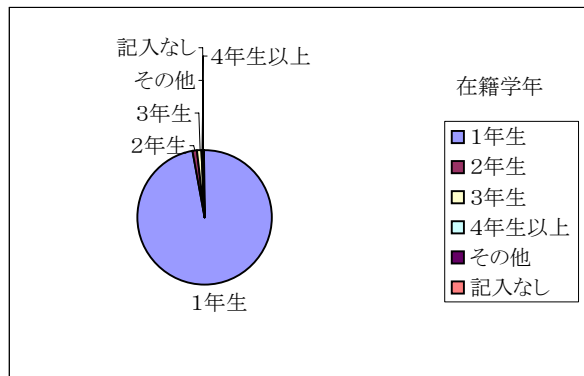
所属学部

	比率%	人数
教育	23.2	304
医	12.6	166
工(昼・夜)	33.7	442
応生	20.4	268
地域	10.1	133
その他	0.0	0
記入なし	0.0	0



在籍学年

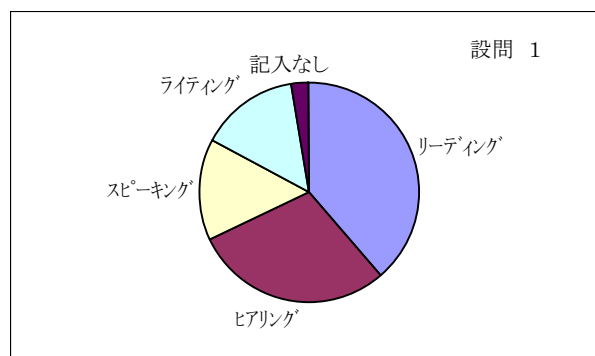
	比率%	人数
1年生	97.3	1,277
2年生	1.1	15
3年生	1.1	14
4年生以上	0.2	3
その他	0.2	2
記入なし	0.2	2



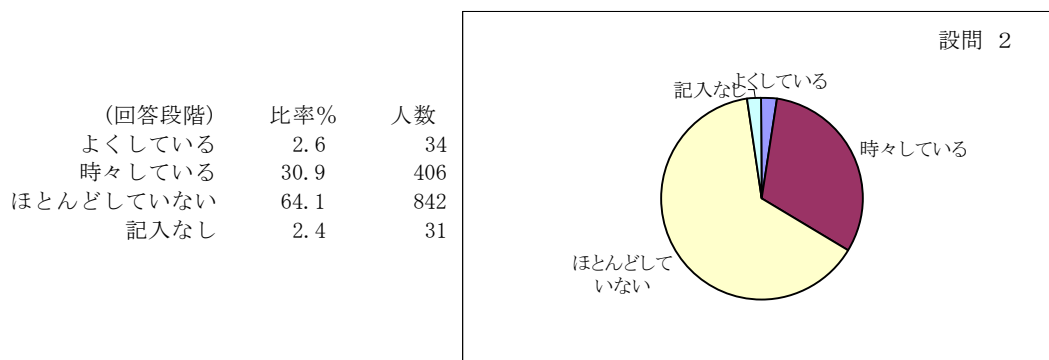
アンケート項目

(1) 次の4つの分野の中で、あなたはどれにもっとも力を入れて取り組んでいますか。

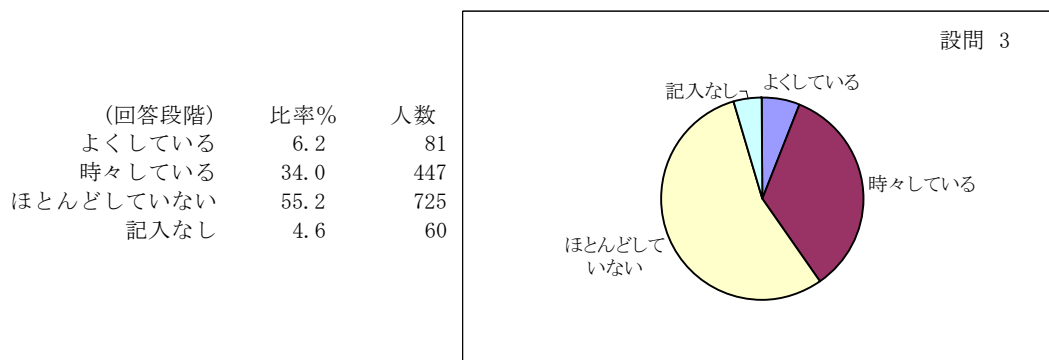
(回答段階)	比率%	人数
リーディング	38.5	506
ヒアリング	29.2	384
スピーキング	14.9	196
ライティング	14.7	193
記入なし	2.6	34



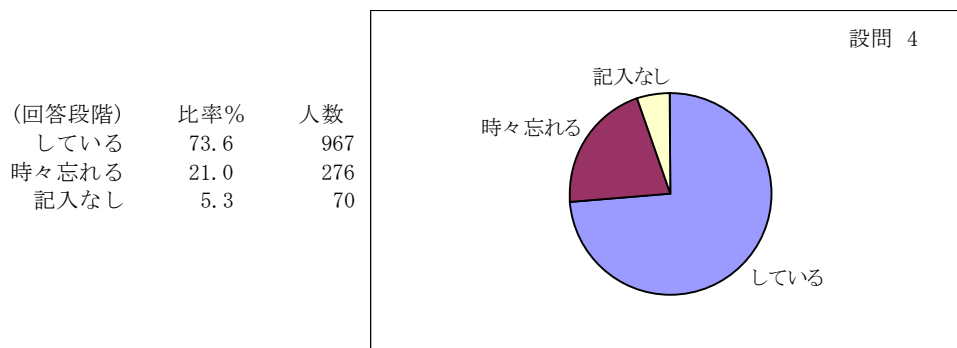
(2) 授業中分からないことがあった時、質問していますか。



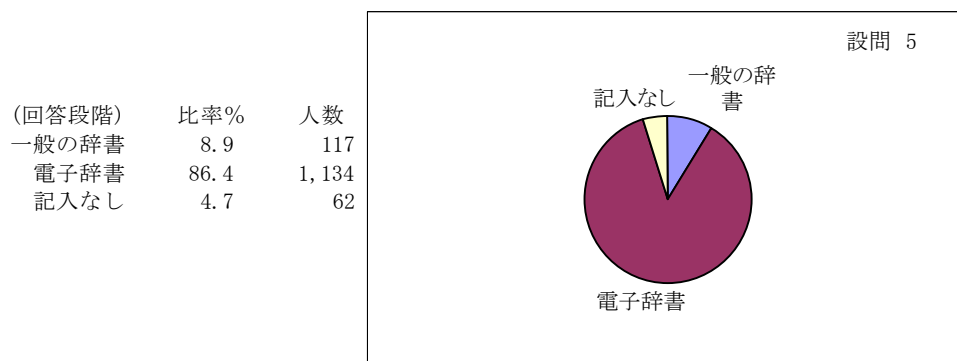
(3) 教科書にCDやテープ・問題集等の副教材がついている場合、それをどの程度利用していますか。



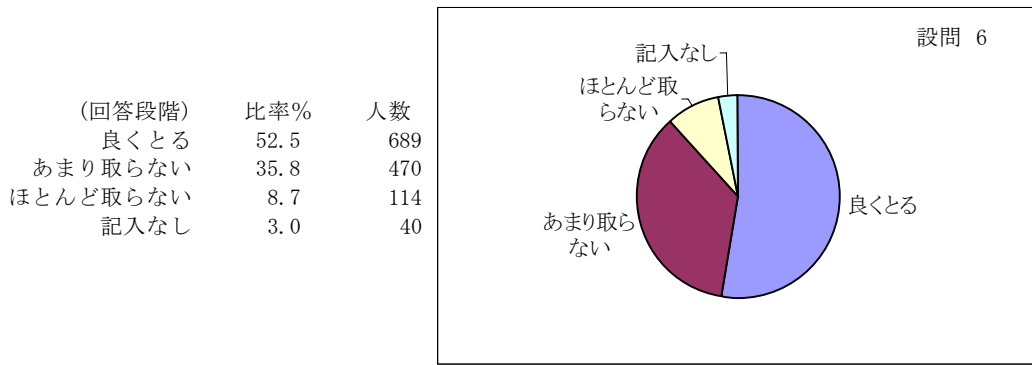
(4) 教科書、辞書等を必ず授業に持参していますか。



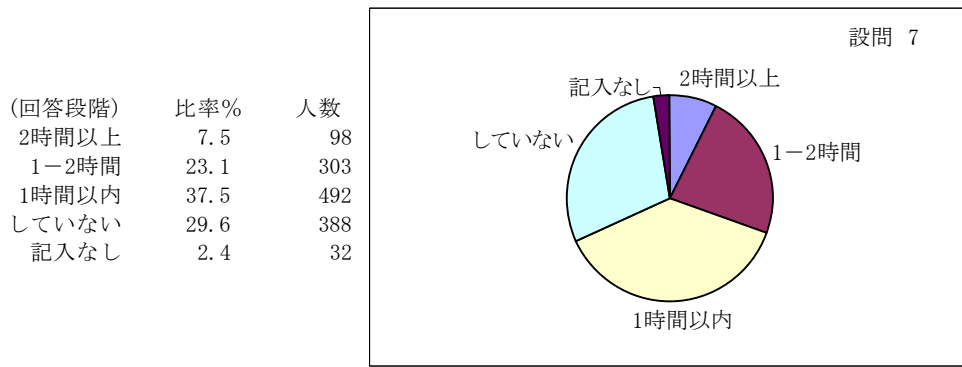
(5) あなたはどのような辞書を使用していますか。



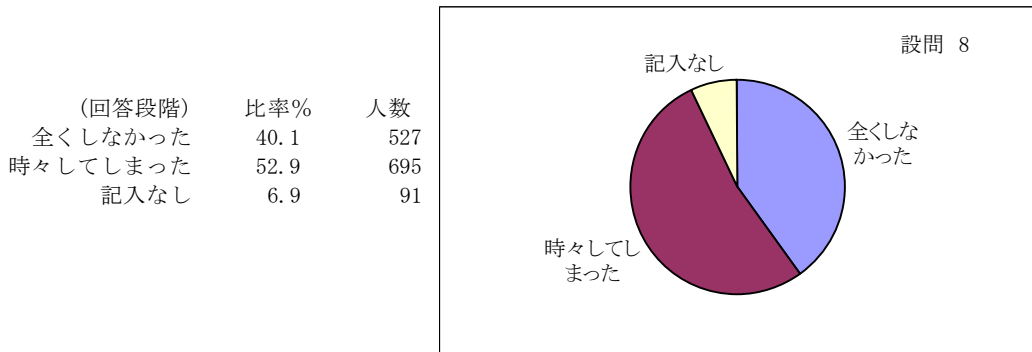
(6) 授業中にメモを取りますか。



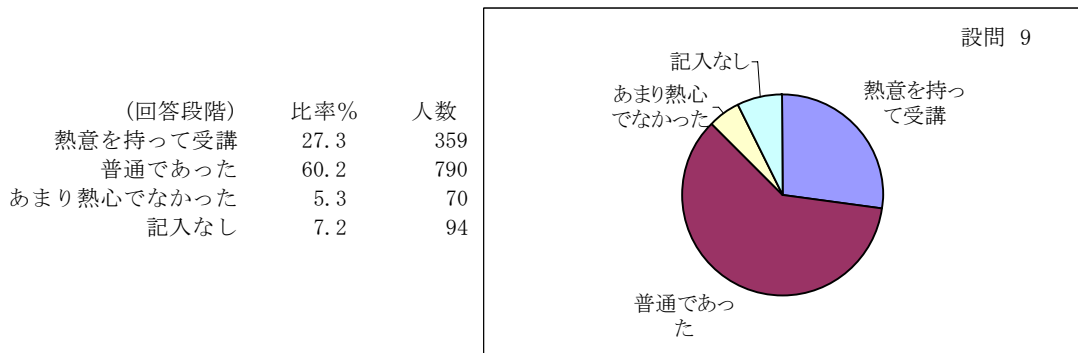
(7) 一週間にどれくらいの時間をこの授業の「予習ないし復習」に当てていますか。



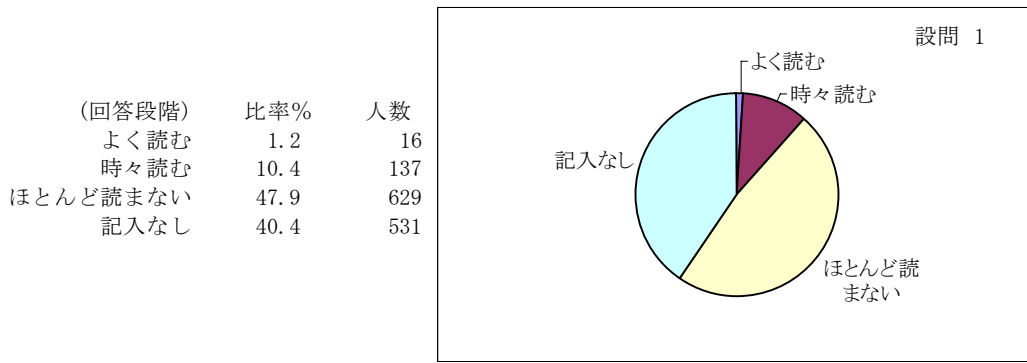
(8) 授業中に私語をしたり、よそ事したり居眠りなどしませんでしたか。



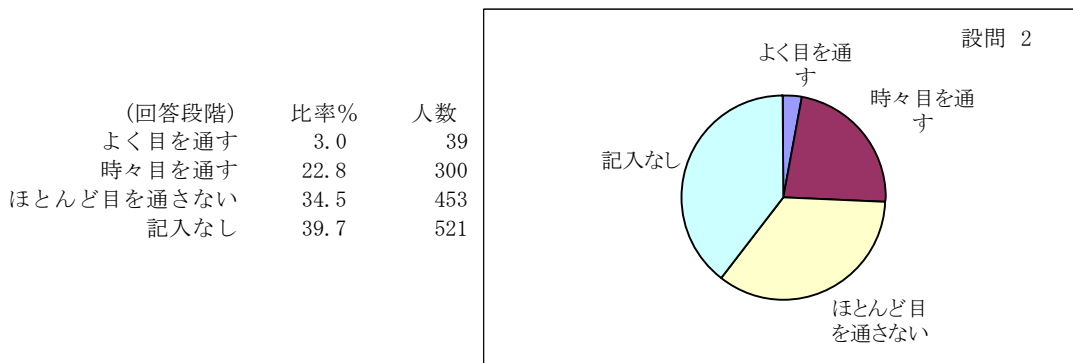
(9) この授業の受講への熱意はどうでしたか



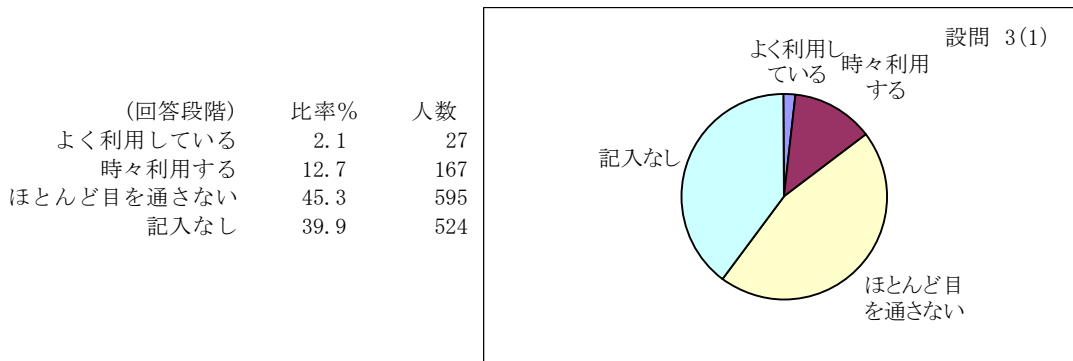
1 外国語の新聞や雑誌・書物などを読んでいますか。



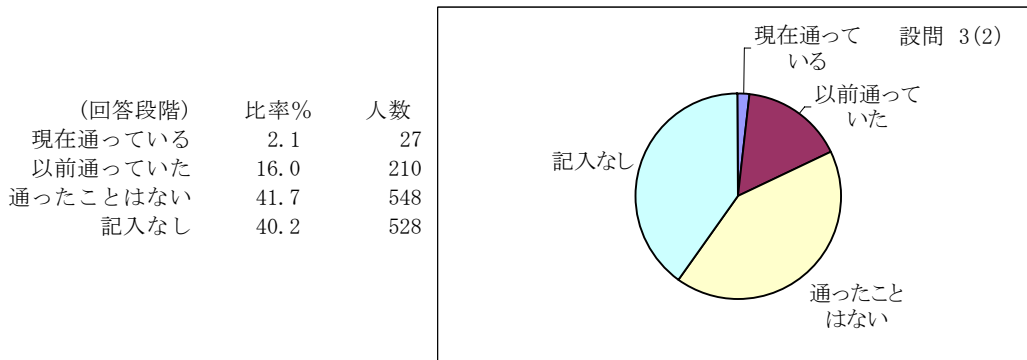
日本の雑誌・新聞・映像などに「外国に関わる文化・歴史・社会・経済・自然」  
2 などについての各種の記事・映像に目を通しますか。



授業外で語学力を高めるために、カセット、CD、DVD等の自習教材や  
3 (1) テレビ・ラジオなどの語学番組を利用していますか。



3 (2) 授業外で語学力を高めるために、語学教室などに通っていますか。



4 自分の語学力を知るために、学外の検定試験を受けたことがありますか。

(回答段階)	比率%	人数
ある	29.6	388
ない	25.4	334
記入なし	45.0	591

