

回答人数 472 人 調査予定人数 855 人  
 回答率 % 55.2% 対象授業数 26

所属学部	教育	地域	医	工(昼)	工(夜)	応生	その他	記入なし
人数	118	36	41	216	12	49	0	0
比率%	25.0	7.6	8.7	45.8	2.5	10.4	0.0	0.0

在籍学年	1年生	2年生	3年生	4年生以上	---	---	その他	記入なし
人数	418	23	24	3	---	---	0	4
比率%	88.6	4.9	5.1	0.6	---	---	0.0	0.8

アンケート項目

(1) あなたの運動生活習慣に関連して、現在の自分の体力水準は把握できていますか。

回答	体力に自身がある	体力は普通である	体力に不安がる	記入なし
人数	66	252	146	8
比率%	14.0	53.4	30.9	1.7

(2) この授業に関連した「練習や体力づくり」に一週間にどれくらいの時間を当てていますか。

回答	3時間以上	3~1時間	ほとんどやっていない	記入なし
人数	26	90	348	8
比率%	5.5	19.1	73.7	1.7

体育系部活動をしている方に...

(3) 部活動には一週間にどれくらいの時間を当てていますか。

回答	3時間以上	3~1時間	1時間未満	記入なし
人数	119	51	43	259
比率%	25.2	10.8	9.1	54.9

(4) 授業に関わった事項について「書物・新聞・雑誌・テレビ・ビデオ(CD)、インターネット・その他による記事や映像」に目を通しますか。

回答	良く目を通す	時々目を通す	ほとんど目を通さない	記入なし
人数	46	131	280	15
比率%	9.7	27.8	59.3	3.2

(5) この授業を選択するに際してシラバスを良く読みましたか。

回答	よく読んだ	さっと目を通した	ほとんど読まなかった	記入なし
人数	156	254	52	10
比率%	33.1	53.8	11.0	2.1

(6) 授業中に私語したりよそ事をしたり居眠りなどしませんでしたか。

回答	全くしなかった	時々してしまっ	しばしば誘惑に負けた	記入なし
人数	260	179	19	14
比率%	55.1	37.9	4.0	3.0

(7) この授業の受講者への熱意はどうでしたか。

回答	熱意を持って受講	普通	あまり熱心でなかった	記入なし
人数	268	181	6	17
比率%	56.8	38.3	1.3	3.6

# 学生の自己評価・アンケート 《集計結果・2006後学期》

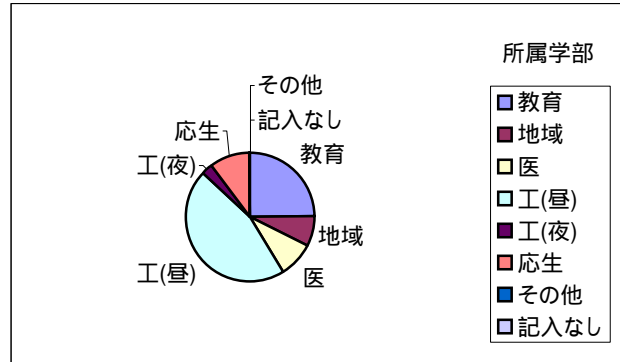
【スポーツ系集計】

調査予定人数 855 人 対象授業数 26

回答人数 472 人  
回答率 % 55.2%

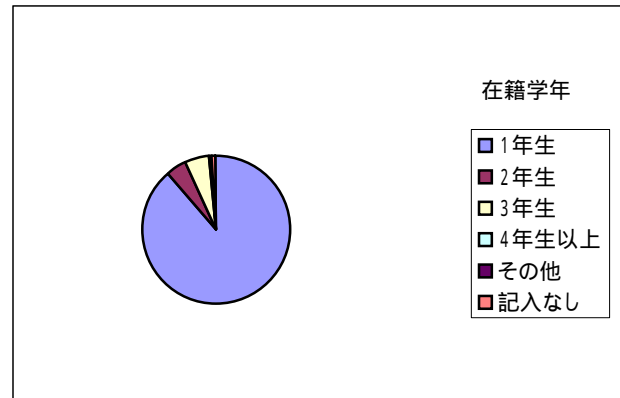
## 所属学部

	比率%	人数
教育	25.0	118
地域	7.6	36
医	8.7	41
工(昼)	45.8	216
工(夜)	2.5	12
応生	10.4	49
その他	0.0	0
記入なし	0.0	0



## 在籍学年

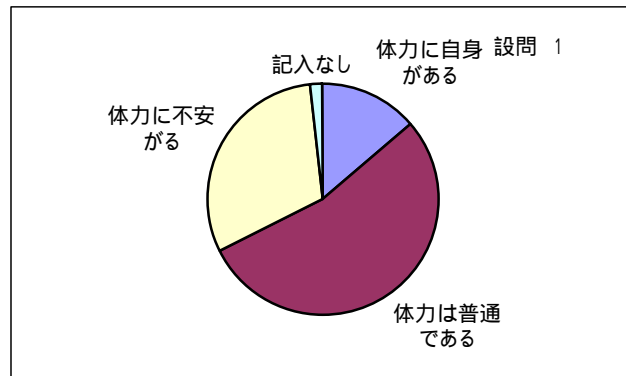
	比率%	人数
1年生	88.6	418
2年生	4.9	23
3年生	5.1	24
4年生以上	0.6	3
その他	0.0	0
記入なし	0.8	4



## アンケート項目

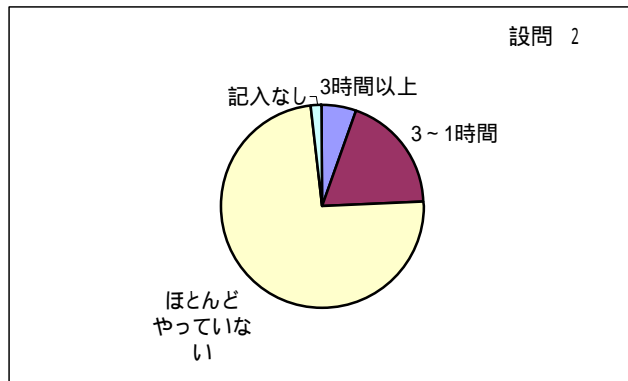
(1) あなたの運動生活習慣に関連して、現在の自分の体力水準は把握できていますか。

(回答段階)	比率%	人数
体力に自身がある	14.0	66
体力は普通である	53.4	252
体力に不安がる	30.9	146
記入なし	1.7	8



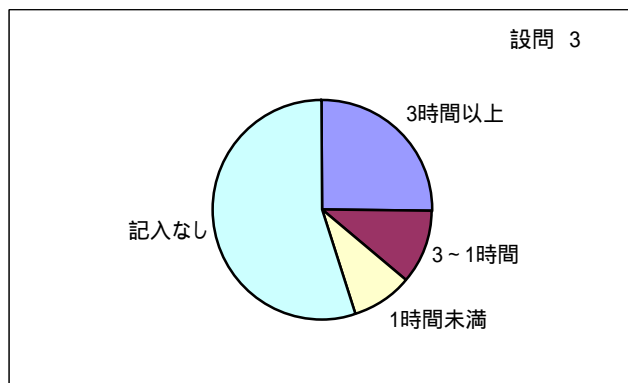
この授業に関連した「練習や体力づくり」に一週間にどれくらいの時間を  
 (2) 当てていますか(部活動を除く)。

(回答段階)	比率%	
3時間以上	5.5	26
3~1時間	19.1	90
ほとんどやっていない	73.7	348
記入なし	1.7	8



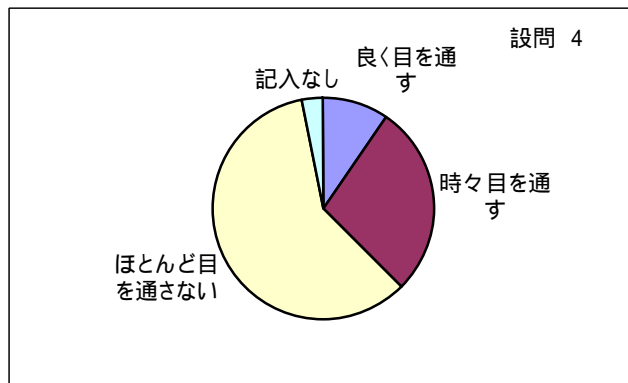
(3) 体育系部活動をしている方に...部活動には一週間にどれくらいの時間を当てていますか。

(回答段階)	比率%	
3時間以上	25.2	119
3~1時間	10.8	51
1時間未満	9.1	43
記入なし	54.9	259



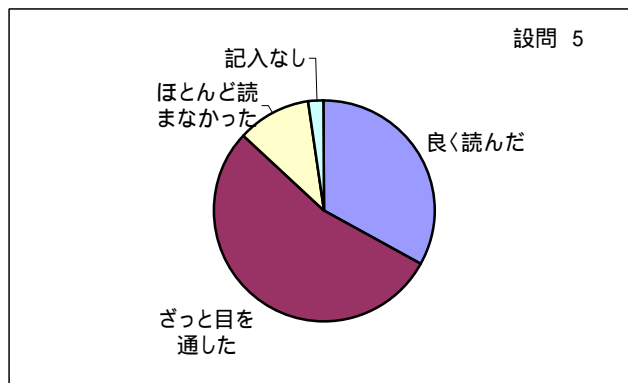
授業に関わった事項について「書物・新聞・雑誌・テレビ・ビデオ(CD),  
 (4) インターネット・その他による記事や映像」に目を通しますか。

(回答段階)	比率%	
良く目を通す	9.7	46
時々目を通す	27.8	131
ほとんど目を通さない	59.3	280
記入なし	3.2	15

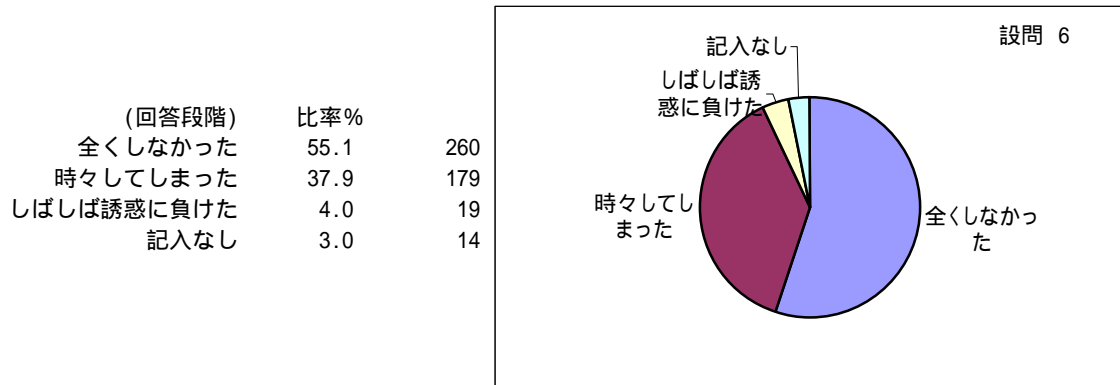


(5) この授業を選択するに際してシラバスを良く読みましたか。

(回答段階)	比率%	
良く読んだ	33.1	156
ざっと目を通した	53.8	254
ほとんど読まなかった	11.0	52
記入なし	2.1	10



(6) 授業中に私語したりよそ事をしたり居眠りなどしませんでしたか。



(7) この授業の受講への熱意はどうでしたか。

