

学生の勉学自己評価・アンケート《集計結果・2011前学期》

＜講義分野(人文・社会・自然・総合・健康科学講義)＞

- (1) この授業を選択するに当たってシラバスを十分に読みましたか。

回答	よく読んで吟味した	ざっと読んだ	ほとんど読まなかった	記入なし
人数	1,798	3,728	740	91
比率%	28.3	58.6	11.6	1.4

- (2) この授業の内容や関連事項について、新聞、雑誌、インターネット、その他による記事など日常的に良く利用し学習していますか。

回答	よく利用している	時々利用する	ほとんど利用しない	記入なし
人数	331	1,881	4,063	82
比率%	5.2	29.6	63.9	1.3

- (3) この授業の内容や関連事項にかかわった、文庫、新書以上のまとまった書物を読んでいますか。

回答	3冊以上読んだ	1～2冊読んだ	ほとんど読んでいない	記入なし
人数	146	1,200	4,929	82
比率%	2.3	18.9	77.5	1.3

- (4) この授業の予習や復習および関連学習に、一週間でどれくらいの時間を当てていますか。

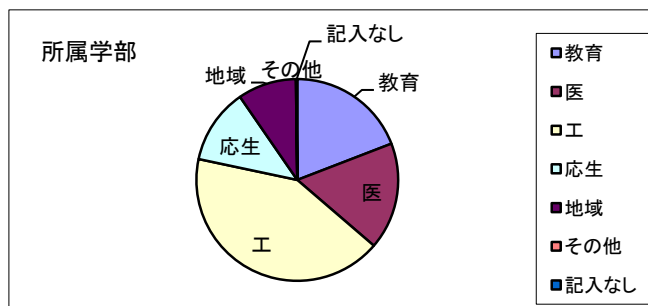
回答	3時間以上	1～3時間	ほとんどやっていない	記入なし
人数	107	1,330	4,804	116
比率%	1.7	20.9	75.6	1.8

学生の勉学自己評価・アンケート《集計結果・2011前学期》

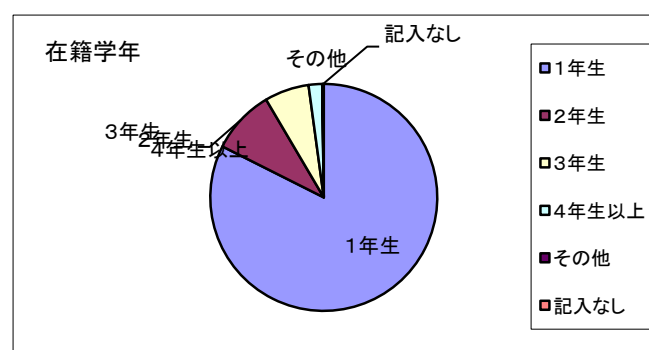
＜講義分野(人文・社会・自然・総合・健康科学講義)＞

回答人数	6,357 人	調査予定人数	8,464 人
回答率	75.1%	対象授業科目数	116 科目

所属学部	比率%	人数
教育	19.1	1,217
医	17.1	1,090
工	42.0	2,672
応生	12.1	767
地域	9.4	597
その他	0.0	3
記入なし	0.2	11



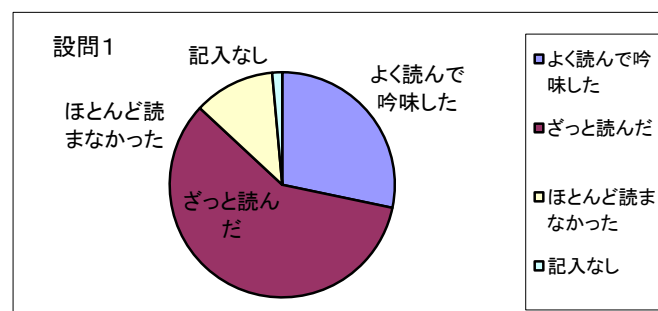
在籍学年	比率%	人数
1年生	82.4	5,239
2年生	9.1	579
3年生	6.3	402
4年生以上	1.9	123
その他	0.0	3
記入なし	0.2	11



アンケート項目

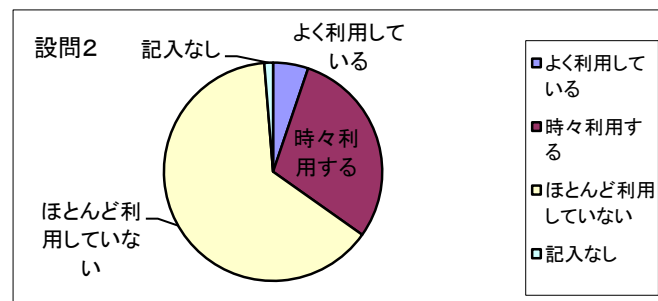
(1) この授業を選択するに当たってシラバスを十分に読みましたか。

	比率%	人数
よく読んで吟味した	28.3	1,798
ざっと読んだ	58.6	3,728
ほとんど読まなかった	11.6	740
記入なし	1.4	91



(2) この授業の内容や関連事項について、新聞、雑誌、インターネット、その他による記事など日常的に良く利用し学習していますか。

	比率%	人数
よく利用している	5.2	331
時々利用する	29.6	1,881
ほとんど利用していない	63.9	4,063
記入なし	1.3	82

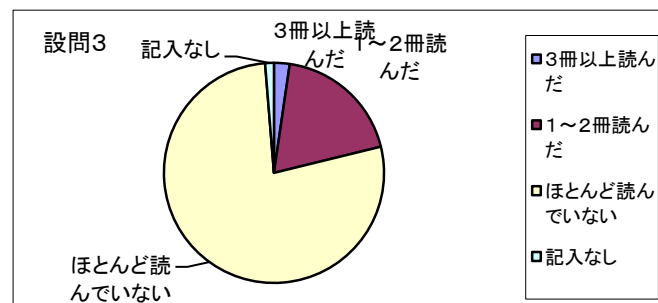


学生の勉学自己評価・アンケート《集計結果・2011前学期》

＜講義分野(人文・社会・自然・総合・健康科学講義)＞

(3) この授業の内容や関連事項にかかわった、文庫、新書以上のまとまった書物を読んでいますか。

	比率%	人数
3冊以上読んだ	2.3	146
1～2冊読んだ	18.9	1,200
ほとんど読んでいない	77.5	4,929
記入なし	1.3	82



(4) この授業の予習や復習および関連学習に、一週間でどれくらいの時間を当てていますか。

	比率%	人数
3時間以上	1.7	107
1～3時間	20.9	1,330
ほとんどやっていない	75.6	4,804
記入なし	1.8	116

