

学生の勉学自己評価・アンケート《集計結果・2011前学期》

<外国語分野>

(1) この授業のシラバスを十分に読みましたか。

| 回答 | よく読んで吟味した | ざっと読んだ | ほとんど読まなかった |
|-----|-----------|--------|------------|
| 人数 | 381 | 1,549 | 541 |
| 比率% | 15.2 | 62.0 | 21.6 |

| 記入なし |
|------|
| 29 |
| 1.2 |

(2) この授業について、語学のテープ、CD、DVD、ないしはテレビ、ラジオなどの語学番組を利用し学習していますか。

| 回答 | よく利用している | 時々利用する | ほとんど利用しない |
|-----|----------|--------|-----------|
| 人数 | 319 | 650 | 1,505 |
| 比率% | 12.8 | 26.0 | 60.2 |

| 記入なし |
|------|
| 26 |
| 1.0 |

(3) この授業の内容や関連事項にかかわった、日本の書籍、外国書籍を問わず、外国にかかわった文庫、新書以上のまとまった書物をこの一年間で読みましたか。

| 回答 | 3冊以上読んだ | 1～2冊読んだ | ほとんど読んでいない |
|-----|---------|---------|------------|
| 人数 | 80 | 278 | 2,116 |
| 比率% | 3.2 | 11.1 | 84.6 |

| 記入なし |
|------|
| 26 |
| 1.0 |

(4) この授業の予習や復習に、一週間でどれくらいの時間を当てていますか。

| 回答 | 3時間以上 | 1～3時間 | ほとんどやっていない |
|-----|-------|-------|------------|
| 人数 | 36 | 1,095 | 1,334 |
| 比率% | 1.4 | 43.8 | 53.4 |

| 記入なし |
|------|
| 35 |
| 1.4 |

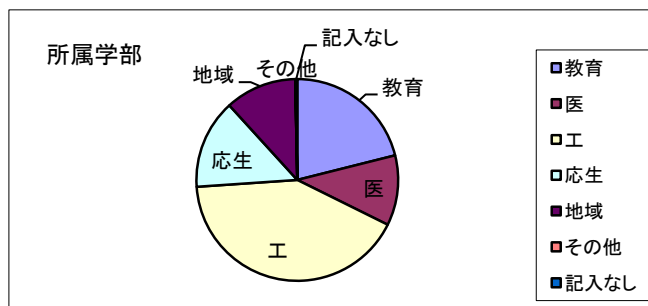
学生の勉学自己評価・アンケート《集計結果・2011前学期》

<外国語分野>

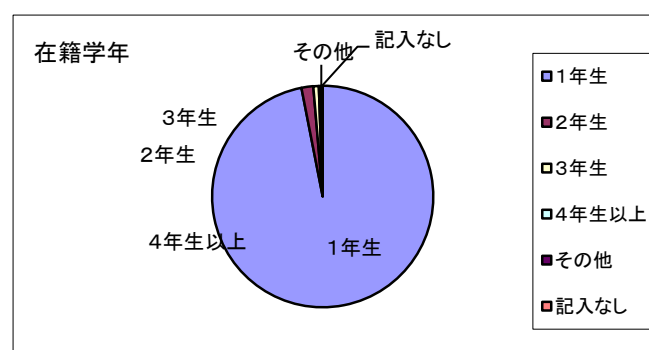
回答人数 2,500 人
回答率 88.7%

調査予定人数 2,818 人
対象授業科目数 101 科目

| 所属学部 | 比率% | 人数 |
|------|------|-------|
| 教育 | 21.1 | 527 |
| 医 | 11.2 | 281 |
| 工 | 41.6 | 1,040 |
| 応生 | 14.3 | 358 |
| 地域 | 11.4 | 286 |
| その他 | 0.0 | 0 |
| 記入なし | 0.3 | 8 |



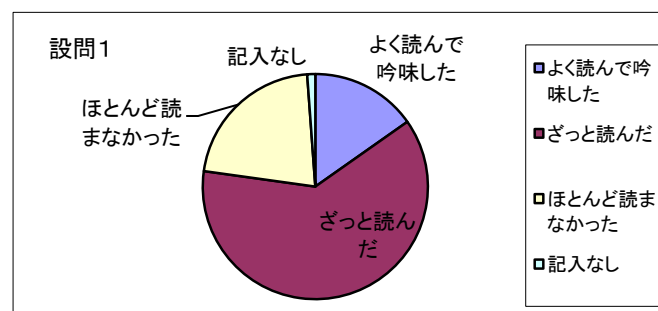
| 在籍学年 | 比率% | 人数 |
|-------|------|-------|
| 1年生 | 96.9 | 2,423 |
| 2年生 | 1.7 | 43 |
| 3年生 | 0.8 | 20 |
| 4年生以上 | 0.4 | 9 |
| その他 | 0.0 | 0 |
| 記入なし | 0.2 | 5 |



アンケート項目

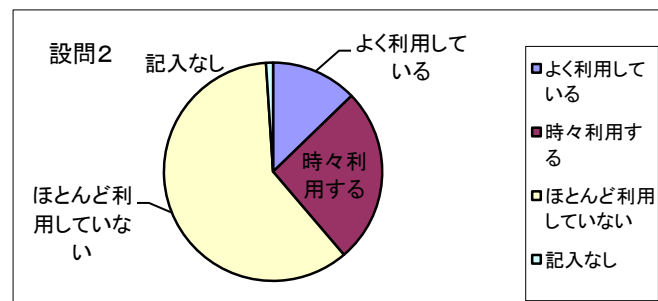
(1) この授業のシラバスを十分に読みましたか。

| | 比率% | 人数 |
|------------|------|-------|
| よく読んで吟味した | 15.2 | 381 |
| ざっと読んだ | 62.0 | 1,549 |
| ほとんど読まなかった | 21.6 | 541 |
| 記入なし | 1.2 | 29 |



(2) この授業について、語学のテープ、CD、DVD、ないしはテレビ、ラジオなどの語学番組を利用し学習していますか。

| | 比率% | 人数 |
|-------------|------|-------|
| よく利用している | 12.8 | 319 |
| 時々利用する | 26.0 | 650 |
| ほとんど利用していない | 60.2 | 1,505 |
| 記入なし | 1.0 | 26 |

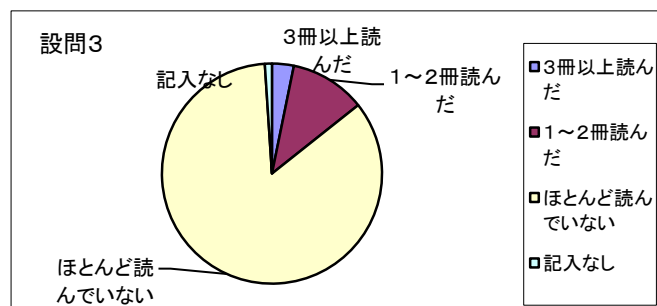


学生の勉学自己評価・アンケート《集計結果・2011前学期》

<外国語分野>

(3) この授業の内容や関連事項にかかわった、日本の書籍、外国書籍を問わず、外国にかかわった文庫、新書以上のまとまった書物をこの一年間で読みましたか。

| | 比率% | 人数 |
|------------|------|-------|
| 3冊以上読んだ | 3.2 | 80 |
| 1～2冊読んだ | 11.1 | 278 |
| ほとんど読んでいない | 84.6 | 2,116 |
| 記入なし | 1.0 | 26 |



(4) この授業の予習や復習に、一週間でどれくらいの時間を当てていますか。

| | 比率% | 人数 |
|------------|------|-------|
| 3時間以上 | 1.4 | 36 |
| 1～3時間 | 43.8 | 1,095 |
| ほとんどやっていない | 53.4 | 1,334 |
| 記入なし | 1.4 | 35 |

