

学生の勉学自己評価・アンケート《集計結果・2011後学期》

＜講義分野(人文・社会・自然・総合・健康科学講義)＞

- (1) この授業を選択するに当たってシラバスを十分に読みましたか。

回答	よく読んで吟味した	ざっと読んだ	ほとんど読まなかった	記入なし
人数	1,634	2,725	638	63
比率%	32.3	53.9	12.6	1.2

- (2) この授業の内容や関連事項について、新聞、雑誌、インターネット、その他による記事など日常的に良く利用し学習していますか。

回答	よく利用している	時々利用する	ほとんど利用しない	記入なし
人数	218	1,399	3,393	50
比率%	4.3	27.6	67.1	1.0

- (3) この授業の内容や関連事項にかかわった、文庫、新書以上のまとまった書物を読んでいますか。

回答	3冊以上読んだ	1～2冊読んだ	ほとんど読んでいない	記入なし
人数	166	953	3,889	52
比率%	3.3	18.8	76.9	1.0

- (4) この授業の予習や復習および関連学習に、一週間でどれくらいの時間を当てていますか。

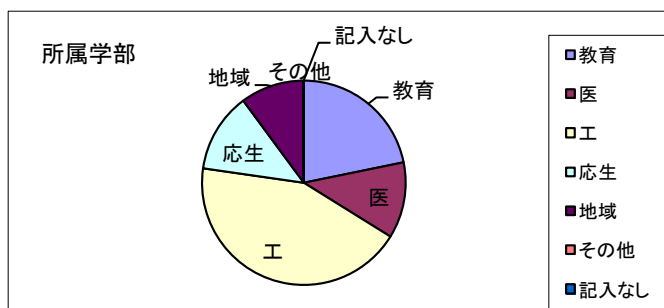
回答	3時間以上	1～3時間	ほとんどやっていない	記入なし
人数	71	984	3,927	78
比率%	1.4	19.4	77.6	1.5

学生の勉学自己評価・アンケート《集計結果・2011後学期》

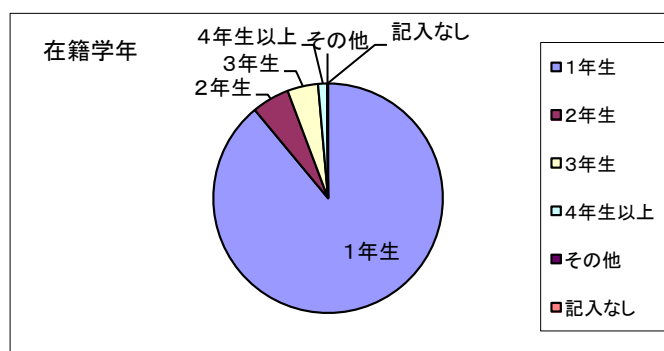
＜講義分野(人文・社会・自然・総合・健康科学講義)＞

回答人数	5,060 人	調査予定人数	7,149 人
回答率	70.8%	対象授業科目数	112 科目

所属学部	比率%	人数
教育	21.8	1,102
医	12.1	611
工	43.4	2,197
応生	12.6	638
地域	10.0	508
その他	0.0	0
記入なし	0.1	4



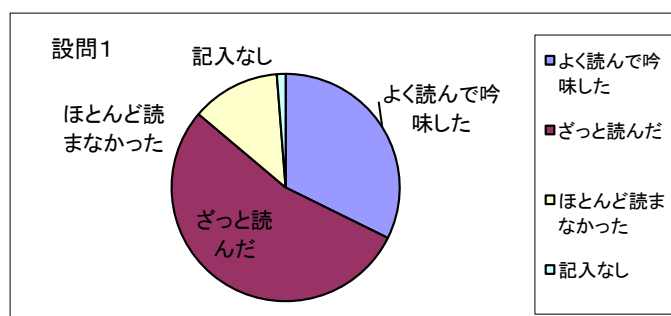
在籍学年	比率%	人数
1年生	89.0	4,502
2年生	5.3	268
3年生	4.3	219
4年生以上	1.3	65
その他	0.0	1
記入なし	0.1	5



アンケート項目

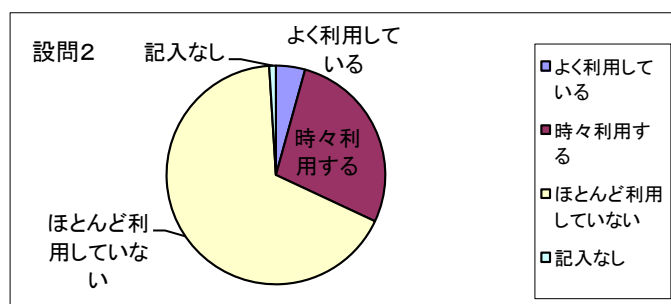
(1) この授業を選択するに当たってシラバスを十分に読みましたか。

	比率%	人数
よく読んで吟味した	32.3	1,634
ざっと読んだ	53.9	2,725
ほとんど読まなかった	12.6	638
記入なし	1.2	63



(2) この授業の内容や関連事項について、新聞、雑誌、インターネット、その他による記事など日常的に良く利用し学習していますか。

	比率%	人数
よく利用している	4.3	218
時々利用する	27.6	1,399
ほとんど利用していない	67.1	3,393
記入なし	1.0	50

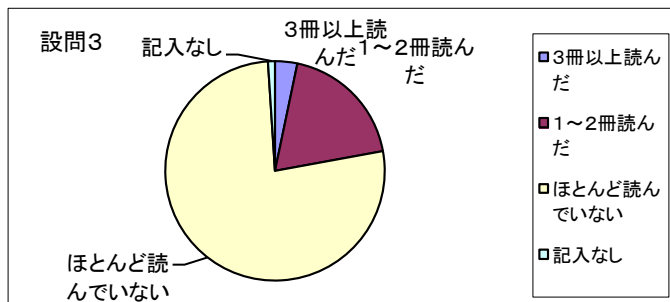


学生の勉学自己評価・アンケート《集計結果・2011後学期》

＜講義分野(人文・社会・自然・総合・健康科学講義)＞

(3) この授業の内容や関連事項にかかわった、文庫、新書以上のまとまった書物を読んでいますか。

	比率%	人数
3冊以上読んだ	3.3	166
1～2冊読んだ	18.8	953
ほとんど読んでいない	76.9	3,889
記入なし	1.0	52



(4) この授業の予習や復習および関連学習に、一週間でどれくらいの時間を当てていますか。

	比率%	人数
3時間以上	1.4	71
1～3時間	19.4	984
ほとんどやっていない	77.6	3,927
記入なし	1.5	78

