

学生の勉学自己評価・アンケート《集計結果・2011後学期》

<外国語分野>

- (1) この授業のシラバスを十分に読みましたか。

回答	よく読んで吟味した	ざっと読んだ	ほとんど読まなかった	記入なし
人数	324	1,404	655	20
比率%	13.5	58.4	27.3	0.8

- (2) この授業について、語学のテープ、CD、DVD、ないしはテレビ、ラジオなどの語学番組を利用し学習していますか。

回答	よく利用している	時々利用する	ほとんど利用しない	記入なし
人数	201	577	1,605	20
比率%	8.4	24.0	66.8	0.8

- (3) この授業の内容や関連事項にかかわった、日本の書籍、外国書籍を問わず、外国にかかわった文庫、新書以上のまとまった書物をこの一年間で読みましたか。

回答	3冊以上読んだ	1～2冊読んだ	ほとんど読んでいない	記入なし
人数	51	240	2,092	20
比率%	2.1	10.0	87.1	0.8

- (4) この授業の予習や復習に、一週間でどれくらいの時間を当てていますか。

回答	3時間以上	1～3時間	ほとんどやっていない	記入なし
人数	44	1,007	1,321	31
比率%	1.8	41.9	55.0	1.3

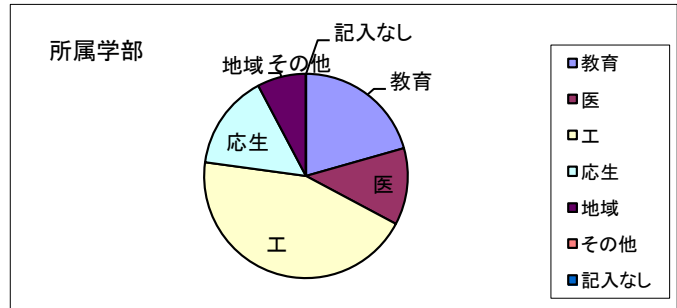
学生の勉学自己評価・アンケート《集計結果・2011後学期》

<外国語分野>

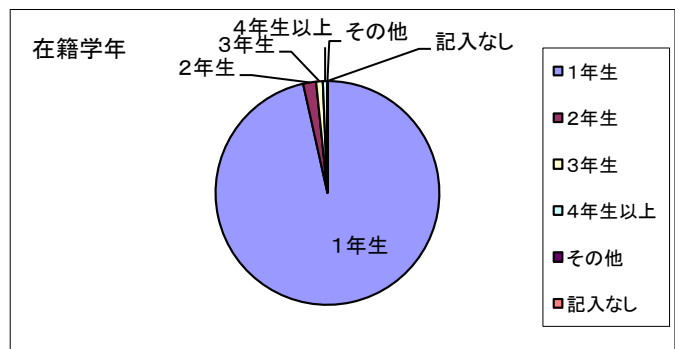
回答人数 2,403 人
 回答率 89.1%

調査予定人数 2,698 人
 対象授業科目数 101 科目

所属学部	比率%	人数
教育	20.6	495
医	12.2	293
工	44.4	1,066
応生	15.1	363
地域	7.7	186
その他	0.0	0
記入なし	0.0	0



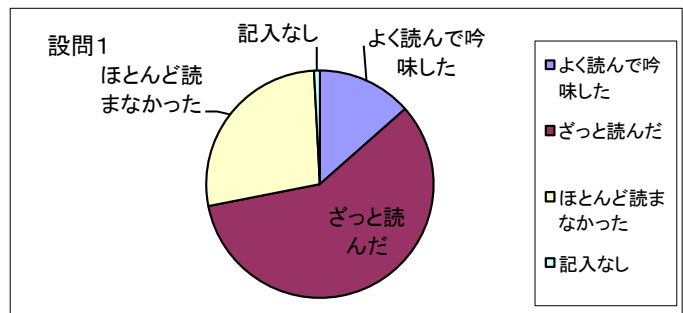
在籍学年	比率%	人数
1年生	96.5	2,319
2年生	1.9	45
3年生	1.0	23
4年生以上	0.7	16
その他	0.0	0
記入なし	0.0	0



アンケート項目

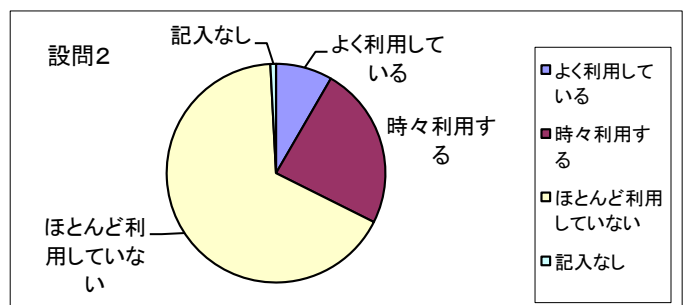
(1) この授業のシラバスを十分に読みましたか。

	比率%	人数
よく読んで吟味した	13.5	324
ざっと読んだ	58.4	1,404
ほとんど読まなかった	27.3	655
記入なし	0.8	20



(2) この授業について、語学のテープ、CD、DVD、ないしはテレビ、ラジオなどの語学番組を利用し学習していますか。

	比率%	人数
よく利用している	8.4	201
時々利用する	24.0	577
ほとんど利用していない	66.8	1,605
記入なし	0.8	20

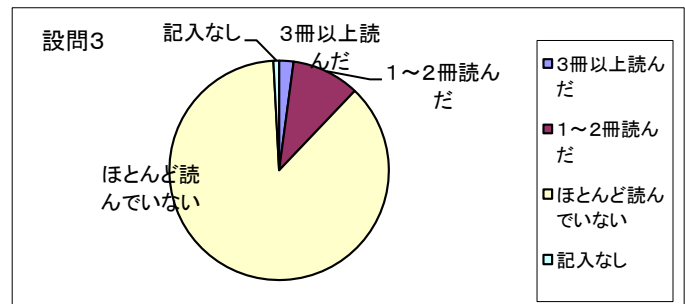


学生の勉学自己評価・アンケート《集計結果・2011後学期》

<外国語分野>

- (3) この授業の内容や関連事項にかかわった、日本の書籍、外国書籍を問わず、外国にかかわった文庫、新書以上のまとまった書物をこの一年間で読みましたか。

	比率%	人数
3冊以上読んだ	2.1	51
1～2冊読んだ	10.0	240
ほとんど読んでいない	87.1	2,092
記入なし	0.8	20



- (4) この授業の予習や復習に、一週間でどれくらいの時間を当てていますか。

	比率%	人数
3時間以上	1.8	44
1～3時間	41.9	1,007
ほとんどやっていない	55.0	1,321
記入なし	1.3	31

