

学生の勉学自己評価・アンケート《集計結果・2016前学期》

＜講義分野（人文・社会・自然・複合・健康科学講義）＞

- (1) この授業を選択するに当たってシラバスを十分に読みましたか。

回答	よく読んで吟味した	ざっと読んだ	ほとんど読まなかった
人数	1,467	4,179	1,035
比率%	21.8	62.0	15.3

記入なし
63
0.9

- (2) この授業の内容や関連事項について、新聞、雑誌、インターネット、その他による記事など日常的に良く利用し学習していますか。

回答	よく利用している	時々利用する	ほとんど利用しない
人数	449	2,137	4,099
比率%	6.7	31.7	60.8

記入なし
59
0.9

- (3) この授業の内容や関連事項にかかわった、文庫、新書以上のまとまった書物を読んでいますか。

回答	3冊以上読んだ	1～2冊読んだ	ほとんど読んでいない
人数	157	1,118	5,409
比率%	2.3	16.6	80.2

記入なし
60
0.9

- (4) この授業の予習や復習および関連学習に、一週間でどれくらいの時間を当てていますか。

回答	3時間以上	1～3時間	ほとんどやっていない
人数	101	1,485	5,099
比率%	1.5	22.0	75.6

記入なし
59
0.9

学生の勉学自己評価・アンケート《集計結果・2016前学期》

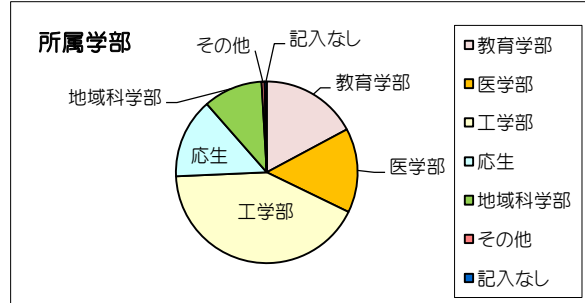
＜講義分野（人文・社会・自然・複合・健康科学講義）＞

回答人数 6,744 人
回答率 79.0 %

調査予定人数 8,535 人
対象授業科目数 137 科目

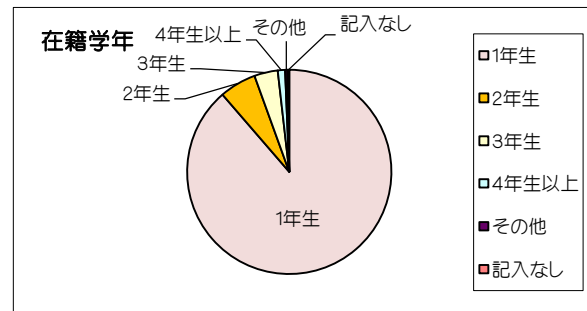
所属学部

	比率%	人数
教育学部	17.2	1,158
医学部	15.0	1,013
工学部	42.1	2,840
応生	14.2	960
地域科学部	10.5	711
その他	0.5	36
記入なし	0.4	26



在籍学年

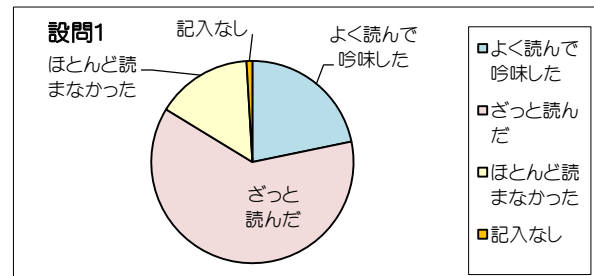
	比率%	人数
1年生	88.7	5,979
2年生	5.8	392
3年生	3.7	251
4年生以上	1.2	78
その他	0.4	24
記入なし	0.3	20



アンケート項目

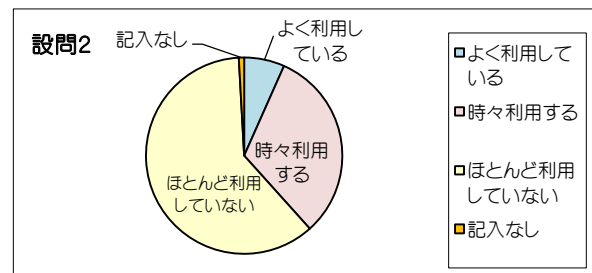
(1) この授業を選択するに当たってシラバスを十分に読みましたか。

	比率%	人数
よく読んで吟味した	21.8	1,467
ざっと読んだ	62.0	4,179
ほとんど読まなかった	15.3	1,035
記入なし	0.9	63



(2) この授業の内容や関連事項について、新聞、雑誌、インターネット、その他による記事など日常的に良く利用し学習していますか。

	比率%	人数
よく利用している	6.7	449
時々利用する	31.7	2,137
ほとんど利用していない	60.8	4,099
記入なし	0.9	59

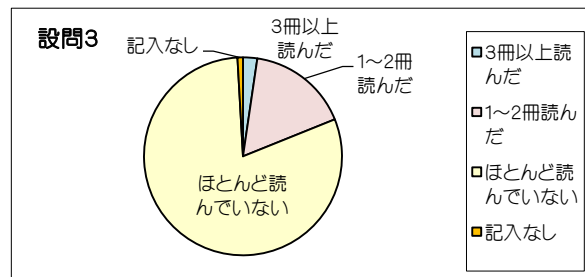


学生の勉学自己評価・アンケート《集計結果・2016前学期》

＜講義分野（人文・社会・自然・複合・健康科学講義）＞

（3）この授業の内容や関連事項にかかわった、文庫、新書以上のまとまった書物を読んでいますか。

	比率%	人数
3冊以上読んだ	2.3	157
1～2冊読んだ	16.6	1,118
ほとんど読んでいない	80.2	5,409
記入なし	0.9	60



（4）この授業の予習や復習および関連学習に、一週間でどれくらいの時間を当てていますか。

	比率%	人数
3時間以上	1.5	101
1～3時間	22.0	1,485
ほとんどやっていない	75.6	5,099
記入なし	0.9	59

