

学生の勉学自己評価・アンケート《集計結果・2016前学期》

<外国語分野>

(1) この授業のシラバスを十分に読みましたか。

回答	よく読んで吟味した	ざっと読んだ	ほとんど読まなかった
人数	273	1,975	1,170
比率%	7.9	56.9	33.7

記入なし
50
1.4

(2) この授業について、語学のテープ、CD、DVD、ないしはテレビ、ラジオなどの語学番組を利用し学習していますか。

回答	よく利用している	時々利用する	ほとんど利用しない
人数	347	886	2,198
比率%	10.0	25.5	63.4

記入なし
37
1.1

(3) この授業の内容や関連事項にかかわった、日本の書籍、外国書籍を問わず、外国にかかわった文庫、新書以上のまとまった書物をこの一年間で読みましたか。

回答	3冊以上読んだ	1～2冊読んだ	ほとんど読んでいない
人数	107	387	2,943
比率%	3.1	11.2	84.9

記入なし
31
0.9

(4) この授業の予習や復習に、一週間でどれくらいの時間を当てていますか。

回答	3時間以上	1～3時間	ほとんどやっていない
人数	85	1,565	1,785
比率%	2.5	45.1	51.5

記入なし
33
1.0

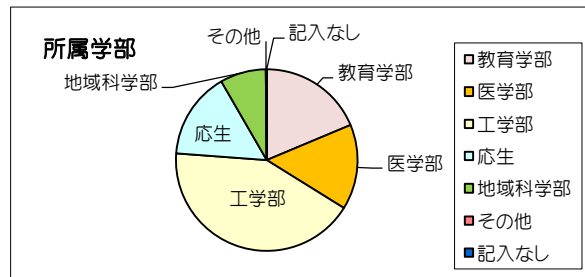
学生の勉学自己評価・アンケート《集計結果・2016前学期》

<外国語分野>

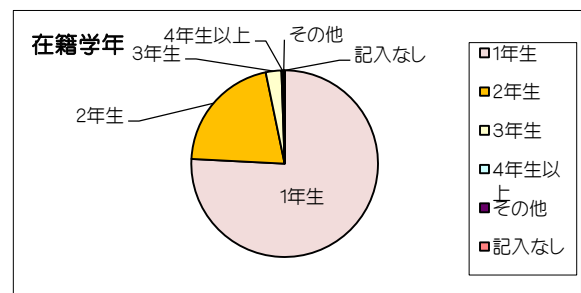
回答人数 3,468 人
 回答率 87.3 %

調査予定人数 3,973 人
 対象授業科目数 142 科目

所属学部	比率%	人数
教育学部	18.7	648
医学部	15.2	526
工学部	42.3	1,468
応生	15.5	537
地域科学部	8.2	283
その他	0.1	5
記入なし	0.0	1



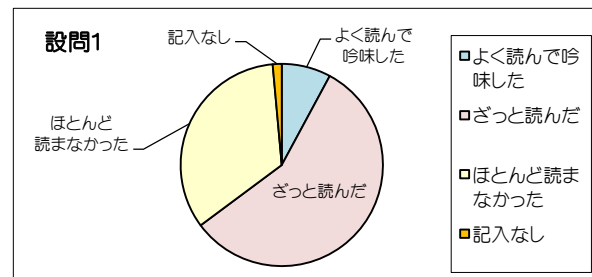
在籍学年	比率%	人数
1年生	75.8	2,629
2年生	20.9	726
3年生	2.7	94
4年生以上	0.3	12
その他	0.2	6
記入なし	0.0	1



アンケート項目

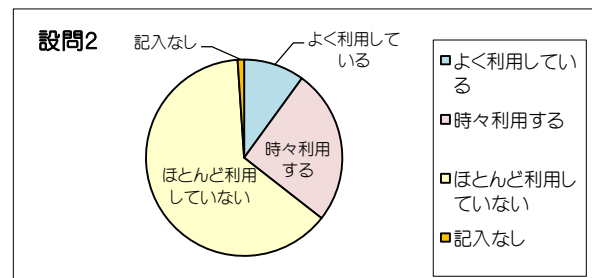
(1) この授業のシラバスを十分に読みましたか。

	比率%	人数
よく読んで吟味した	7.9	273
ざっと読んだ	56.9	1,975
ほとんど読まなかった	33.7	1,170
記入なし	1.4	50



(2) この授業について、語学のテープ、CD、DVD、ないしはテレビ、ラジオなどの語学番組を利用し学習していますか。

	比率%	人数
よく利用している	10.0	347
時々利用する	25.5	886
ほとんど利用していない	63.4	2,198
記入なし	1.1	37

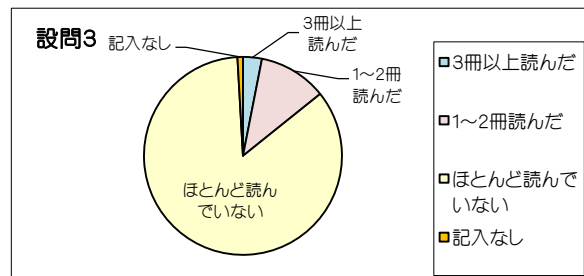


学生の勉学自己評価・アンケート《集計結果・2016前学期》

<外国語分野>

(3) この授業の内容や関連事項にかかわった、日本の書籍、外国書籍を問わず、外国にかかわった文庫、新書以上のまとまった書物をこの一年間で読みましたか。

	比率%	人数
3冊以上読んだ	3.1	107
1～2冊読んだ	11.2	387
ほとんど読んでいない	84.9	2,943
記入なし	0.9	31



(4) この授業の予習や復習に、一週間でどれくらいの時間を当てていますか。

	比率%	人数
3時間以上	2.5	85
1～3時間	45.1	1,565
ほとんどやっていない	51.5	1,785
記入なし	1.0	33

