

# 学生の勉学自己評価・アンケート《集計結果・2015前学期》

## ＜外国語分野＞

(1) この授業のシラバスを十分に読みましたか。

回答	よく読んで吟味した	ざっと読んだ	ほとんど読まなかった
人数	283	2,112	1,114
比率%	7.9	59.3	31.3

記入なし
55
1.5

(2) この授業について、語学のテープ、CD、DVD、ないしはテレビ、ラジオなどの語学番組を利用し学習していますか。

回答	よく利用している	時々利用する	ほとんど利用しない
人数	388	781	2,346
比率%	10.9	21.9	65.8

記入なし
49
1.4

(3) この授業の内容や関連事項にかかわった、日本の書籍、外国書籍を問わず、外国にかかわった文庫、新書以上のまとまった書物をこの一年間で読みましたか。

回答	3冊以上読んだ	1～2冊読んだ	ほとんど読んでいない
人数	85	368	3,061
比率%	2.4	10.3	85.9

記入なし
50
1.4

(4) この授業の予習や復習に、一週間でどれくらいの時間を当てていますか。

回答	3時間以上	1～3時間	ほとんどやっていない
人数	82	1,544	1,888
比率%	2.3	43.3	53.0

記入なし
50
1.4

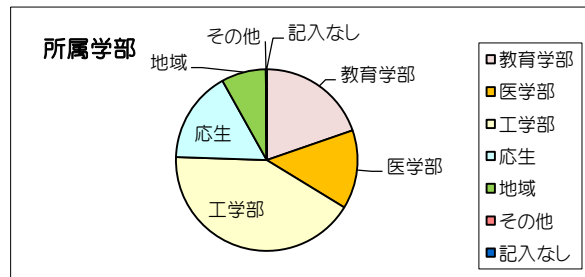
# 学生の勉学自己評価・アンケート《集計結果・2015前学期》

## <外国語分野>

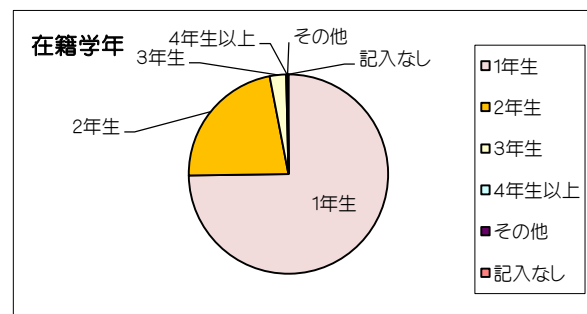
回答人数 3,564 人  
回答率 88.2 %

調査予定人数 4,039 人  
対象授業科目数 144 科目

所属学部	比率%	人数
教育学部	19.7	702
医学部	14.0	500
工学部	41.8	1,490
応生	16.4	583
地域	7.9	283
その他	0.1	2
記入なし	0.1	4



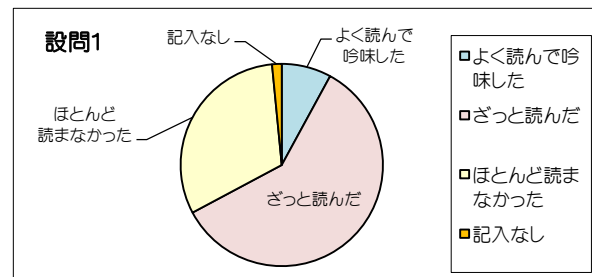
在籍学年	比率%	人数
1年生	74.8	2,665
2年生	22.2	791
3年生	2.7	95
4年生以上	0.2	8
その他	0.0	1
記入なし	0.1	4



### アンケート項目

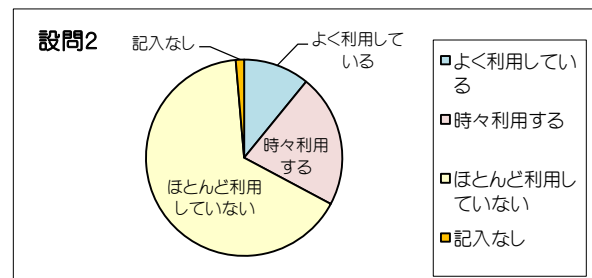
#### (1) この授業のシラバスを十分に読みましたか。

	比率%	人数
よく読んで吟味した	7.9	283
ざっと読んだ	59.3	2,112
ほとんど読まなかった	31.3	1,114
記入なし	1.5	55



#### (2) この授業について、語学のテープ、CD、DVD、ないしはテレビ、ラジオなどの語学番組を利用し学習していますか。

	比率%	人数
よく利用している	10.9	388
時々利用する	21.9	781
ほとんど利用していない	65.8	2,346
記入なし	1.4	49

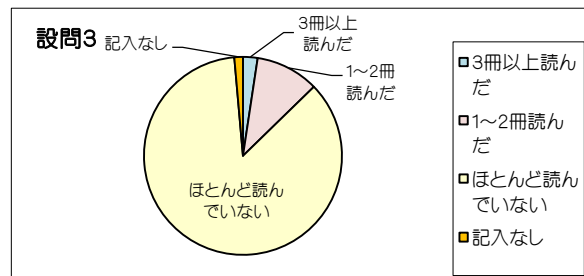


# 学生の勉学自己評価・アンケート《集計結果・2015前学期》

## <外国語分野>

(3) この授業の内容や関連事項にかかわった、日本の書籍、外国書籍を問わず、外国にかかわった文庫、新書以上のまとまった書物をこの一年間で読みましたか。

	比率%	人数
3冊以上読んだ	2.4	85
1～2冊読んだ	10.3	368
ほとんど読んでいない	85.9	3,061
記入なし	1.4	50



(4) この授業の予習や復習に、一週間でどれくらいの時間を当てていますか。

	比率%	人数
3時間以上	2.3	82
1～3時間	43.3	1,544
ほとんどやっていない	53.0	1,888
記入なし	1.4	50

