

# 学生の勉学自己評価・アンケート《集計結果・2014後学期》

＜講義分野（人文・社会・自然・複合・健康科学講義）＞

(1) この授業を選択するに当たってシラバスを十分に読みましたか。

回答	よく読んで吟味した	ざっと読んだ	ほとんど読まなかった
人数	1,205	2,362	633
比率%	28.2	55.4	14.8

記入なし
66
1.5

(2) この授業の内容や関連事項について、新聞、雑誌、インターネット、その他による記事など日常的に良く利用し学習していますか。

回答	よく利用している	時々利用する	ほとんど利用しない
人数	209	1,257	2,738
比率%	4.9	29.5	64.2

記入なし
62
1.5

(3) この授業の内容や関連事項にかかわった、文庫、新書以上のまとまった書物を読んでいますか。

回答	3冊以上読んだ	1~2冊読んだ	ほとんど読んでいない
人数	104	759	3,343
比率%	2.4	17.8	78.4

記入なし
60
1.4

(4) この授業の予習や復習および関連学習に、一週間でどれくらいの時間を当てていますか。

回答	3時間以上	1~3時間	ほとんどやっていない
人数	71	783	3,349
比率%	1.7	18.4	78.5

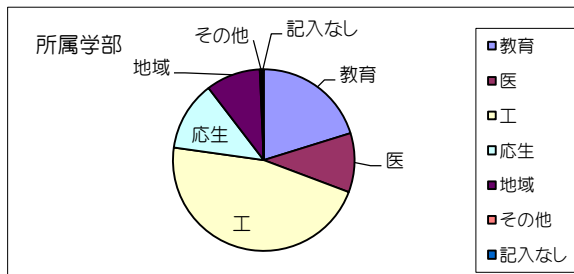
記入なし
63
1.5

# 学生の勉学自己評価・アンケート《集計結果・2014後学期》

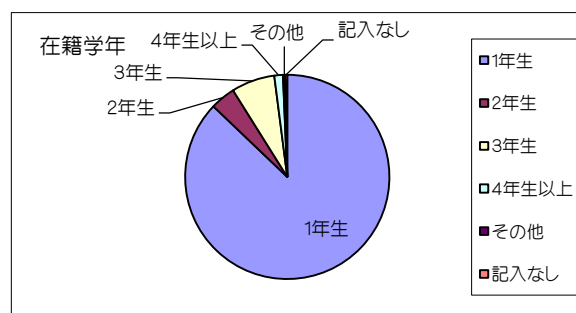
＜講義分野（人文・社会・自然・総合・健康科学講義）＞

回答人数	4,266 人	調査予定人数	6,800 人
回答率	62.7 %	対象授業科目数	127 科目

所属学部	比率%	人数
教育	20.2	862
医	10.5	449
工	46.5	1,983
応生	12.4	528
地域	9.7	414
その他	0.4	15
記入なし	0.4	15



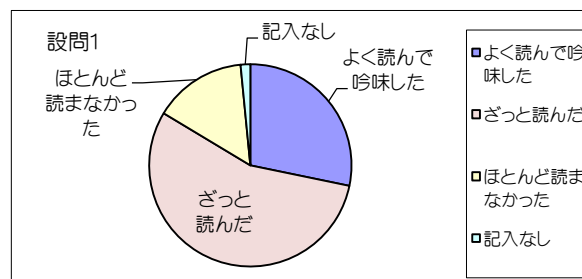
在籍学年	比率%	人数
1年生	87.1	3,717
2年生	4.0	169
3年生	6.9	293
4年生以上	1.4	58
その他	0.4	15
記入なし	0.3	14



## アンケート項目

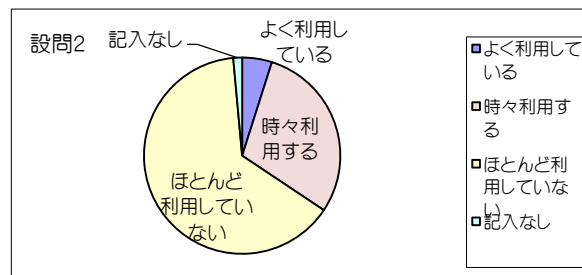
(1) この授業を選択するに当たってシラバスを十分に読みましたか。

	比率%	人数
よく読んで吟味した	28.2	1,205
ざっと読んだ	55.4	2,362
ほとんど読まなかった	14.8	633
記入なし	1.5	66



(2) この授業の内容や関連事項について、新聞、雑誌、インターネット、その他による記事など日常的に良く利用し学習していますか。

	比率%	人数
よく利用している	4.9	209
時々利用する	29.5	1,257
ほとんど利用していない	64.2	2,738
記入なし	1.5	62

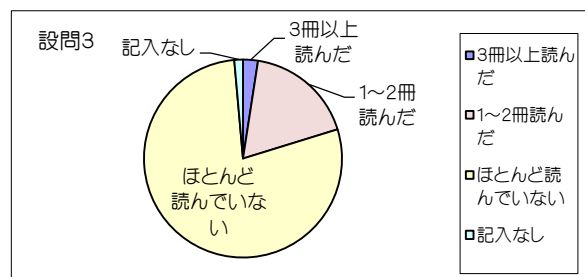


# 学生の勉学自己評価・アンケート《集計結果・2014後学期》

＜講義分野（人文・社会・自然・総合・健康科学講義）＞

(3) この授業の内容や関連事項にかかわった、文庫、新書以上のまとまった書物を読んでいますか。

	比率%	人数
3冊以上読んだ	2.4	104
1～2冊読んだ	17.8	759
ほとんど読んでいない	78.4	3,343
記入なし	1.4	60



(4) この授業の予習や復習および関連学習に、一週間でどれくらいの時間を当てていますか。

	比率%	人数
3時間以上	1.7	71
1～3時間	18.4	783
ほとんどやっていない	78.5	3,349
記入なし	1.5	63

