

学生の勉学自己評価・アンケート《集計結果・2014後学期》

<外国語分野>

(1) この授業のシラバスを十分に読みましたか。

回答	よく読んで吟味した	ざっと読んだ	ほとんど読まなかった
人数	270	1,774	950
比率%	8.9	58.4	31.3

記入なし
43
1.4

(2) この授業について、語学のテープ、CD、DVD、ないしはテレビ、ラジオなどの語学番組を利用し学習していますか。

回答	よく利用している	時々利用する	ほとんど利用しない
人数	263	677	2,056
比率%	8.7	22.3	67.7

記入なし
41
1.4

(3) この授業の内容や関連事項にかかわった、日本の書籍、外国書籍を問わず、外国にかかわった文庫、新書以上のまとまった書物をこの一年間で読みましたか。

回答	3冊以上読んだ	1~2冊読んだ	ほとんど読んでいない
人数	140	370	2,484
比率%	4.6	12.2	81.8

記入なし
43
1.4

(4) この授業の予習や復習に、一週間でどれくらいの時間を当てていますか。

回答	3時間以上	1~3時間	ほとんどやっていない
人数	72	1,300	1,625
比率%	2.4	42.8	53.5

記入なし
40
1.3

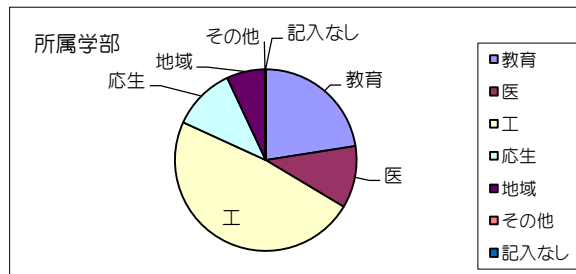
学生の勉学自己評価・アンケート《集計結果・2014後学期》

<外国語分野>

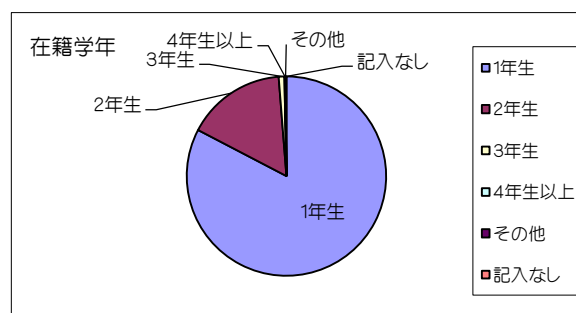
回答人数 3,037 人
 回答率 85.5 %

調査予定人数 3,550 人
 対象授業科目数 127 科目

所属学部	比率%	人数
教育	22.5	684
医	11.1	336
工	48.2	1,465
応生	11.2	340
地域	6.8	207
その他	0.1	2
記入なし	0.1	3



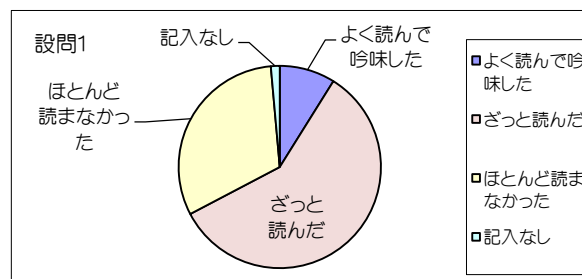
在籍学年	比率%	人数
1年生	82.6	2,510
2年生	16.1	489
3年生	0.9	28
4年生以上	0.1	4
その他	0.0	1
記入なし	0.2	5



アンケート項目

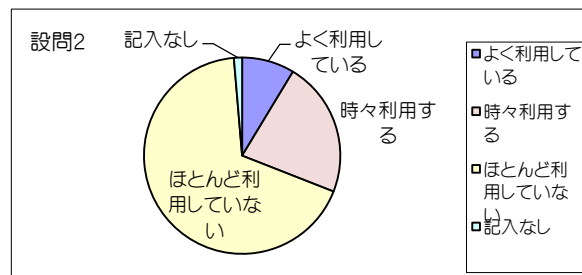
(1) この授業のシラバスを十分に読みましたか。

	比率%	人数
よく読んで吟味した	8.9	270
ざっと読んだ	58.4	1,774
ほとんど読まなかった	31.3	950
記入なし	1.4	43



(2) この授業について、語学のテープ、CD、DVD、ないしはテレビ、ラジオなどの語学番組を利用し学習していますか。

	比率%	人数
よく利用している	8.7	263
時々利用する	22.3	677
ほとんど利用していない	67.7	2,056
記入なし	1.4	41

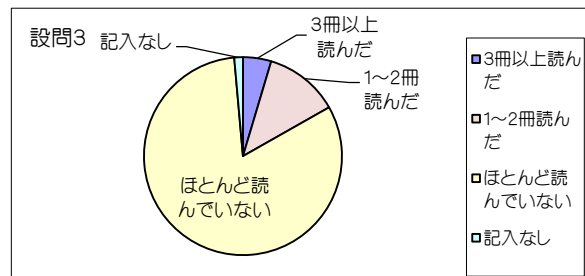


学生の勉学自己評価・アンケート《集計結果・2014後学期》

<外国語分野>

- (3) この授業の内容や関連事項にかかわった、日本の書籍、外国書籍を問わず、外国にかかわった文庫、新書以上のまとまった書物をこの一年間で読みましたか。

	比率%	人数
3冊以上読んだ	4.6	140
1~2冊読んだ	12.2	370
ほとんど読んでいない	81.8	2,484
記入なし	1.4	43



- (4) この授業の予習や復習に、一週間でどれくらいの時間を当てていますか。

	比率%	人数
3時間以上	2.4	72
1~3時間	42.8	1,300
ほとんどやっていない	53.5	1,625
記入なし	1.3	40

