

学生による授業評価・アンケート《集計結果・2009前学期》

＜スポーツ演習分野＞

回答人数 745 人 調査予定人数 939 人
 回答率 % 79.3% 対象授業科目数 26 科目

所属学部	教育	医	工	応生	地域	その他	記入なし
人数	168	109	282	125	60	0	1
比率%	22.6	14.6	37.9	16.8	8.1	0.0	0.1

在籍学年	1年生	2年生	3年生	4年生以上	その他	記入なし
人数	647	44	32	20	0	2
比率%	86.8	5.9	4.3	2.7	0.0	0.3

アンケート項目の回答番号 5：大変満足 4：おおむね満足 3：大きな不十分はなかった。
 2：やや不満足 1：改善を求める

アンケート項目

回答	: 5	: 4	: 3	: 2	: 1	記入なし
----	-----	-----	-----	-----	-----	------

平均値

(1) シラバスについて

シラバスで授業目的・内容、また、成績評価の方法、履修の留意点などよく理解できましたか。また、シラバスの変更等があった場合の注意はきちんとされていましたか。そして実際の授業内容はシラバスと適合していましたか。

人数	395	234	105	9	1	1
比率%	53.0	31.4	14.1	1.2	0.1	0.1

4.36

(2) 授業準備について

実技に関わる事前指導、用具・機材の準備への指導ないし配慮、指導計画の内容や質・量は適切でしたか。

人数	456	192	86	9	0	2
比率%	61.2	25.8	11.5	1.2	0.0	0.3

4.47

(3) 授業運営について

実技実施の運営や方法、説明の仕方、スキルアップのための助言、教示手段などは適切でしたか。

人数	425	229	83	5	1	2
比率%	57.0	30.7	11.1	0.7	0.1	0.3

4.44

(4) 授業内容・レベル・理解促進について

実技のレベル、ポイントの提示、時間配分、学生の現状の体力や技術等への配慮、および技術進歩、体力増強への促進は適切にはかかれていましたか。

人数	423	229	83	4	2	4
比率%	56.8	30.7	11.1	0.5	0.3	0.5

4.44

(5) 授業満足度

授業は、教員の意図が良く理解でき、将来的にスポーツ活動意欲が喚起されたなど、総合的に満足のものでしたか。

人数	490	184	55	4	2	10
比率%	65.8	24.7	7.4	0.5	0.3	1.3

4.57

裏面に「学生の勉学自己評価」アンケート結果を取りまとめました。

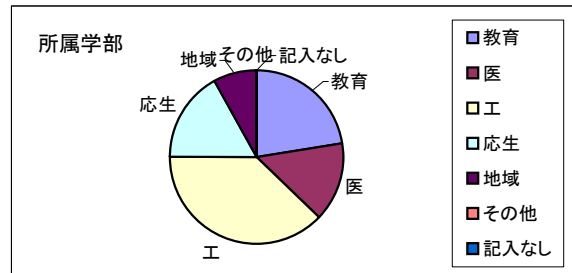
学生による授業評価・アンケート《集計結果・2009前学期》

＜スポーツ演習分野＞

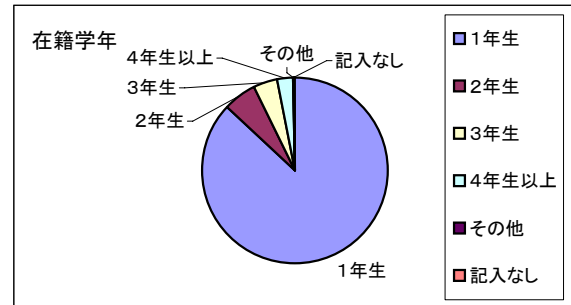
回答人数 745 人
 回答率 79.3%

調査予定人数 939 人
 対象授業科目数 26 科目

所属学部	比率%	人数
教育	22.6	168
医	14.6	109
工	37.9	282
応生	16.8	125
地域	8.1	60
その他	0.0	0
記入なし	0.1	1



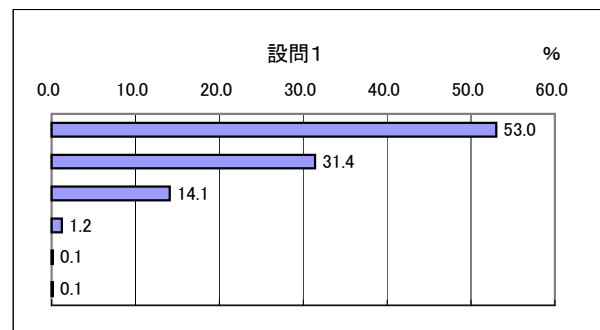
在籍学年	比率%	人数
1年生	86.8	647
2年生	5.9	44
3年生	4.3	32
4年生以上	2.7	20
その他	0.0	0
記入なし	0.3	2



アンケート項目の回答番号 5: 大変満足 4: おおむね満足 3: 大きな不満はなかった。
 2: やや不満 1: 改善を求める

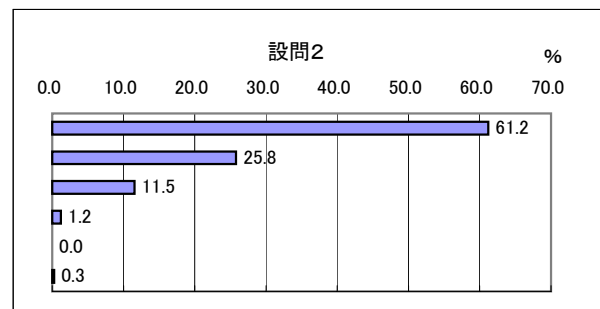
(1) シラバスについて

回答番号	比率%	人数
5	53.0	395
4	31.4	234
3	14.1	105
2	1.2	9
1	0.1	1
記入なし	0.1	1



(2) 授業準備について

回答番号	比率%	人数
5	61.2	456
4	25.8	192
3	11.5	86
2	1.2	9
1	0.0	0
記入なし	0.3	2

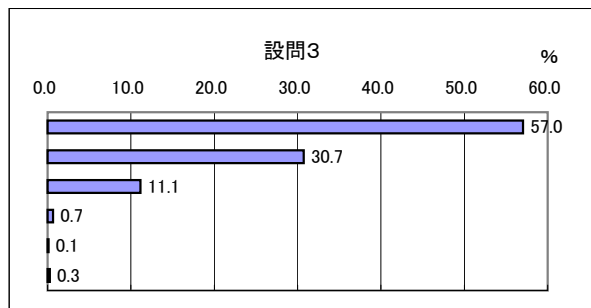


学生による授業評価・アンケート《集計結果・2009前学期》

＜スポーツ演習分野＞

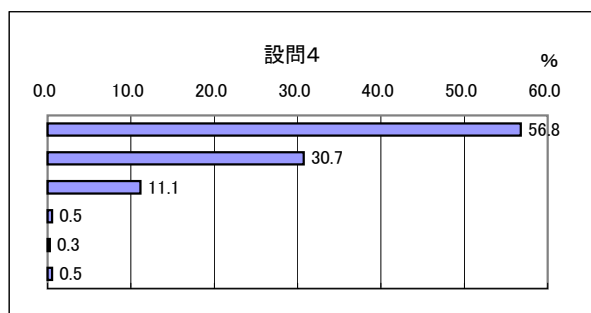
(3) 授業運営について

回答番号	比率%	人数
： 5	57.0	425
： 4	30.7	229
： 3	11.1	83
： 2	0.7	5
： 1	0.1	1
記入なし	0.3	2



(4) 授業内容・レベル・理解促進について

回答番号	比率%	人数
： 5	56.8	423
： 4	30.7	229
： 3	11.1	83
： 2	0.5	4
： 1	0.3	2
記入なし	0.5	4



(5) 授業満足度

回答番号	比率%	人数
： 5	65.8	490
： 4	24.7	184
： 3	7.4	55
： 2	0.5	4
： 1	0.3	2
記入なし	1.3	10

