

学生の勉学自己評価・アンケート《集計結果・2009前学期》

＜講義分野(人文・社会・自然・総合・健康科学講義)＞

- (1) この授業を選択するに当たってシラバスを十分に読みましたか。

回答	よく読んで吟味した	ざっと読んだ	ほとんど読まなかった
人数	1,896	3,383	658
比率%	31.2	55.7	10.8

記入なし
133
2.2

- (2) この授業の内容や関連事項について、新聞、雑誌、インターネット、その他による記事など日常的に良く利用し学習していますか。

回答	よく利用している	時々利用する	ほとんど利用しない
人数	256	1,825	3,860
比率%	4.2	30.1	63.6

記入なし
129
2.1

- (3) この授業の内容や関連事項にかかわった、文庫、新書以上のまとまった書物を読んでいますか。

回答	3冊以上読んだ	1～2冊読んだ	ほとんど読んでいない
人数	115	1,247	4,571
比率%	1.9	20.5	75.3

記入なし
137
2.3

- (4) この授業の予習や復習および関連学習に、一週間でどれくらいの時間を当てていますか。

回答	3時間以上	1～3時間	ほとんどやっていない
人数	62	1,393	4,454
比率%	1.0	22.9	73.4

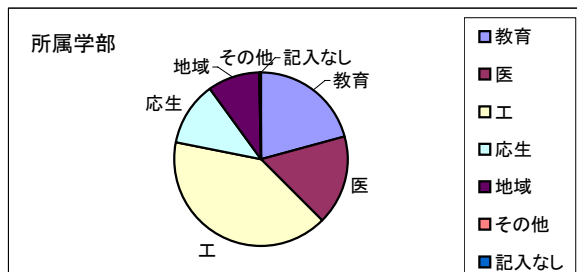
記入なし
161
2.7

学生の勉学自己評価・アンケート《集計結果・2009前学期》

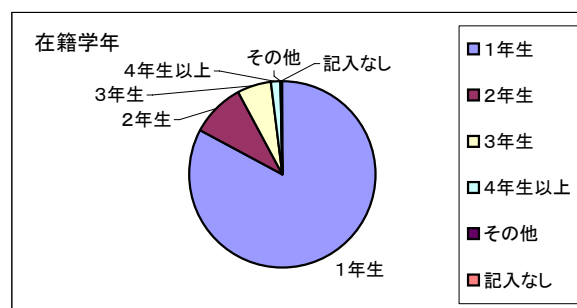
＜講義分野(人文・社会・自然・総合・健康科学講義)＞

回答人数	6,070 人	調査予定人数	8,640 人
回答率	70.3%	対象授業科目数	113 科目

所属学部	比率%	人数
教育	20.8	1,265
医	16.7	1,016
工	40.6	2,465
応生	11.7	710
地域	9.9	599
その他	0.1	8
記入なし	0.1	7



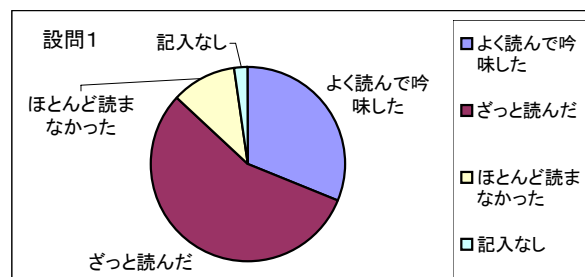
在籍学年	比率%	人数
1年生	82.9	5,033
2年生	9.4	572
3年生	5.8	350
4年生以上	1.5	94
その他	0.1	9
記入なし	0.2	12



アンケート項目

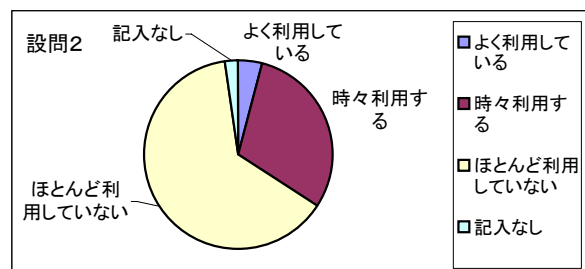
(1) この授業を選択するに当たってシラバスを十分に読みましたか。

	比率%	人数
よく読んで吟味した	31.2	1,896
ざっと読んだ	55.7	3,383
ほとんど読まなかった	10.8	658
記入なし	2.2	133



(2) この授業の内容や関連事項について、新聞、雑誌、インターネット、その他による記事など日常的に良く利用し学習していますか。

	比率%	人数
よく利用している	4.2	256
時々利用する	30.1	1,825
ほとんど利用していない	63.6	3,860
記入なし	2.1	129

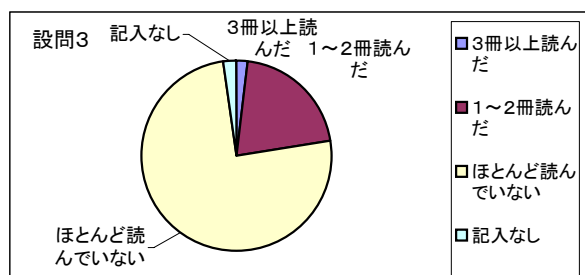


学生の勉学自己評価・アンケート《集計結果・2009前学期》

＜講義分野(人文・社会・自然・総合・健康科学講義)＞

(3) この授業の内容や関連事項にかかわった、文庫、新書以上のまとまった書物を読んでいますか。

	比率%	人数
3冊以上読んだ	1.9	115
1～2冊読んだ	20.5	1,247
ほとんど読んでいない	75.3	4,571
記入なし	2.3	137



(4) この授業の予習や復習および関連学習に、一週間でどれくらいの時間を当てていますか。

	比率%	人数
3時間以上	1.0	62
1～3時間	22.9	1,393
ほとんどやっていない	73.4	4,454
記入なし	2.7	161

