

学生の勉学自己評価・アンケート《集計結果・2009前学期》

＜外国語分野＞

- (1) この授業のシラバスを十分に読みましたか。

回答	よく読んで吟味した	ざっと読んだ	ほとんど読まなかった
人数	507	1,450	457
比率%	20.6	59.0	18.6

記入なし
43
1.8

- (2) この授業について、語学のテープ、CD、DVD、ないしはテレビ、ラジオなどの語学番組を利用し学習していますか。

回答	よく利用している	時々利用する	ほとんど利用しない
人数	236	556	1,624
比率%	9.6	22.6	66.1

記入なし
41
1.7

- (3) この授業の内容や関連事項にかかわった、日本の書籍、外国書籍を問わず、外国にかかわった文庫、新書以上のまとまった書物をこの一年間で読みましたか。

回答	3冊以上読んだ	1～2冊読んだ	ほとんど読んでいない
人数	60	267	2,090
比率%	2.4	10.9	85.1

記入なし
40
1.6

- (4) この授業の予習や復習に、一週間でどれくらいの時間を当てていますか。

回答	3時間以上	1～3時間	ほとんどやっていない
人数	45	1,109	1,251
比率%	1.8	45.1	50.9

記入なし
52
2.1

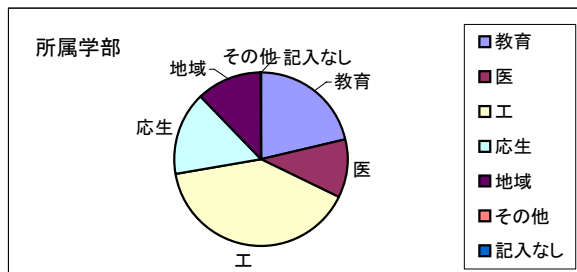
学生の勉学自己評価・アンケート《集計結果・2009前学期》

＜外国語分野＞


回答人数 2,457 人
 回答率 87.8%

調査予定人数 2,800 人
 対象授業科目数 103 科目

所属学部	比率%	人数
教育	21.4	525
医	10.9	268
工	40.0	982
応生	15.5	380
地域	12.3	301
その他	0.0	0
記入なし	0.0	1



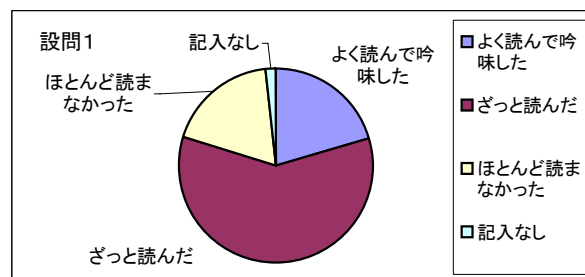
在籍学年	比率%	人数
1年生	97.4	2,393
2年生	1.5	37
3年生	0.9	21
4年生以上	0.2	4
その他	0.0	0
記入なし	0.1	2



アンケート項目

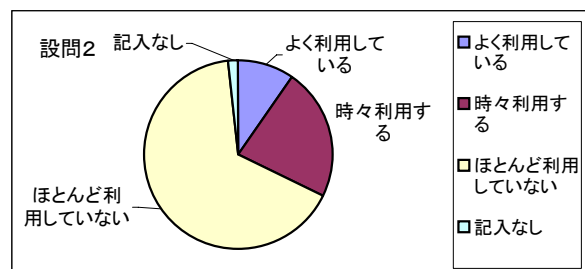
(1) この授業のシラバスを十分に読みましたか。

	比率%	人数
よく読んで吟味した	20.6	507
ざっと読んだ	59.0	1,450
ほとんど読まなかった	18.6	457
記入なし	1.8	43



(2) この授業について、語学のテープ、CD、DVD、ないしはテレビ、ラジオなどの語学番組を利用し学習していますか。

	比率%	人数
よく利用している	9.6	236
時々利用する	22.6	556
ほとんど利用していない	66.1	1,624
記入なし	1.7	41

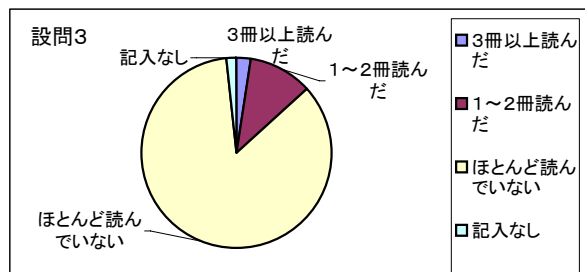


学生の勉学自己評価・アンケート《集計結果・2009前学期》

<外国語分野>

(3) この授業の内容や関連事項にかかわった、日本の書籍、外国書籍を問わず、外国にかかわった文庫、新書以上のまとまった書物をこの一年間で読みましたか。

	比率%	人数
3冊以上読んだ	2.4	60
1～2冊読んだ	10.9	267
ほとんど読んでいない	85.1	2,090
記入なし	1.6	40



(4) この授業の予習や復習に、一週間でどれくらいの時間を当てていますか。

	比率%	人数
3時間以上	1.8	45
1～3時間	45.1	1,109
ほとんどやっていない	50.9	1,251
記入なし	2.1	52

