

「学生の自己評価」アンケート<<集計結果・2007前学期>> 自己・未修外国語all

回答人数 480 人 調査予定人数 776 人
 回答率 % 61.9% 対象授業数 36

| 所属学部 | 教育 | 地域 | 医 | 工(昼) | 工(夜) | 応生 | その他 | 記入なし |
|------|------|------|-----|------|------|------|-----|------|
| 人数 | 186 | 107 | 46 | 4 | 0 | 135 | 0 | 2 |
| 比率% | 38.8 | 22.3 | 9.6 | 0.8 | 0.0 | 28.1 | 0.0 | 0.4 |

| 在籍学年 | 1年生 | 2年生 | 3年生 | 4年生以上 | --- | --- | その他 | 記入なし |
|------|------|-----|-----|-------|-----|-----|-----|------|
| 人数 | 470 | 7 | 0 | 1 | --- | --- | 0 | 2 |
| 比率% | 97.9 | 1.5 | 0.0 | 0.2 | --- | --- | 0.0 | 0.4 |

アンケート項目

(1) 授業中分からないことがあった時、質問していますか。

| 回答 | よくしている | 時々している | ほとんどしていない | 記入なし |
|-----|--------|--------|-----------|------|
| 人数 | 37 | 167 | 256 | 20 |
| 比率% | 7.7 | 34.8 | 53.3 | 4.2 |

(2) 教科書にCDやテープ・問題集等の副教材がついている場合、それをどの程度利用していますか。

| 回答 | よくしている | 時々している | ほとんどしていない | 記入なし |
|-----|--------|--------|-----------|------|
| 人数 | 46 | 183 | 230 | 21 |
| 比率% | 9.6 | 38.1 | 47.9 | 4.4 |

(3) 辞書を持っていますか。

| 回答 | 持っている | 持っていない | --- | --- | 記入なし |
|-----|-------|--------|-----|-----|------|
| 人数 | 263 | 183 | --- | --- | 34 |
| 比率% | 54.8 | 38.1 | --- | --- | 7.1 |

(4) 授業中にメモを取りますか。

| 回答 | 良くとる | あまり取らない | ほとんど取らない | 記入なし |
|-----|------|---------|----------|------|
| 人数 | 317 | 87 | 12 | 64 |
| 比率% | 66.0 | 18.1 | 2.5 | 13.3 |

(5) 一週間にどれくらいの時間をこの授業の「予習ないし復習」に当てていますか。

| 回答 | 2時間以上 | 1 - 2時間 | 1時間以内 | していない | --- | --- | 記入なし |
|-----|-------|---------|-------|-------|-----|-----|------|
| 人数 | 28 | 127 | 178 | 87 | --- | --- | 60 |
| 比率% | 5.8 | 26.5 | 37.1 | 18.1 | --- | --- | 12.5 |

(6) 授業中に私語をしたり、よそ事をしたり居眠りなどしませんでしたか。

| 回答 | 全くしなかった | 時々してしまった | --- | --- | 記入なし |
|-----|---------|----------|-----|-----|------|
| 人数 | 180 | 226 | --- | --- | 74 |
| 比率% | 37.5 | 47.1 | --- | --- | 15.4 |

(7) この授業の受講への熱意はどうでしたか。

| 回答 | 熱意を持って受講 | 普通であった | あまり熱心でなかった | 記入なし |
|-----|----------|--------|------------|------|
| 人数 | 153 | 234 | 27 | 66 |
| 比率% | 31.9 | 48.8 | 5.6 | 13.8 |

次ページには外国語(未修・既修)分野共通のアンケート項目集計を掲載しています。

アンケート項目（外国語分野共通）

1---- 外国語の新聞や雑誌・書物などを読んでいますか。

| 回答 | よく読む | 時々読む | ほとんど読まない | 記入なし |
|-----|------|------|----------|------|
| 人数 | 18 | 75 | 323 | 64 |
| 比率% | 3.8 | 15.6 | 67.3 | 13.3 |

2---- 日本の雑誌・新聞・映像などに「外国に関わる文化・歴史・社会・経済・自然」などについての各種の記事・映像に目を通してありますか。

| 回答 | よく目を通す | 時々目を通す | ほとんど目を通さない | 記入なし |
|-----|--------|--------|------------|------|
| 人数 | 32 | 167 | 216 | 65 |
| 比率% | 6.7 | 34.8 | 45.0 | 13.5 |

3（1） 授業外で語学力を高めるために、カセット、CD、DVD等の自習教材やテレビ・ラジオなどの語学番組を利用していますか。

| 回答 | よく利用している | 時々利用する | ほとんど利用しない | 記入なし |
|-----|----------|--------|-----------|------|
| 人数 | 20 | 110 | 282 | 68 |
| 比率% | 4.2 | 22.9 | 58.8 | 14.2 |

3（2） 授業外で語学力を高めるために、語学教室などに通っていますか。

| 回答 | 現在通っている | 以前通っていた | 通ったことはない | 記入なし |
|-----|---------|---------|----------|------|
| 人数 | 13 | 95 | 300 | 72 |
| 比率% | 2.7 | 19.8 | 62.5 | 15.0 |

4---- 自分の語学力を知るために、学外の検定試験を受けたことがありますか。

| 回答 | ある | ない | --- | --- | 記入なし |
|-----|------|------|-----|-----|------|
| 人数 | 216 | 165 | --- | --- | 99 |
| 比率% | 45.0 | 34.4 | --- | --- | 20.6 |

回答人数 1399 人 調査予定人数 2047 人
 回答率 % 68.3% 対象授業数 69

| 所属学部 | 教育 | 地域 | 医 | 工(昼) | 工(夜) | 応生 | その他 | 記入なし |
|------|------|-----|------|------|------|------|-----|------|
| 人数 | 216 | 47 | 241 | 739 | 1 | 152 | 0 | 3 |
| 比率% | 15.4 | 3.4 | 17.2 | 52.8 | 0.1 | 10.9 | 0.0 | 0.2 |

| 在籍学年 | 1年生 | 2年生 | 3年生 | 4年生以上 | --- | --- | その他 | 記入なし |
|------|------|-----|-----|-------|-----|-----|-----|------|
| 人数 | 1366 | 10 | 17 | 0 | --- | --- | 0 | 6 |
| 比率% | 97.6 | 0.7 | 1.2 | 0.0 | --- | --- | 0.0 | 0.4 |

アンケート項目

- (1) 次の4つの分野の中で、あなたはどれにもっとも力を入れて取り組んでいますか。

| 回答 | リーディング | ヒアリング | スピーキング | ライティング | --- | --- | 記入なし |
|-----|--------|-------|--------|--------|-----|-----|------|
| 人数 | 527 | 495 | 181 | 172 | --- | --- | 24 |
| 比率% | 37.7 | 35.4 | 12.9 | 12.3 | --- | --- | 1.7 |

- (2) 授業中分からないことがあった時、質問していますか。

| 回答 | よくしている | 時々している | ほとんどしていない | 記入なし |
|-----|--------|--------|-----------|------|
| 人数 | 59 | 367 | 948 | 25 |
| 比率% | 4.2 | 26.2 | 67.8 | 1.8 |

- (3) 教科書にCDやテープ・問題集等の副教材がついている場合、それをどの程度利用していますか。

| 回答 | よくしている | 時々している | ほとんどしていない | 記入なし |
|-----|--------|--------|-----------|------|
| 人数 | 136 | 512 | 684 | 67 |
| 比率% | 9.7 | 36.6 | 48.9 | 4.8 |

- (4) 教科書、辞書等を必ず授業に持参していますか。

| 回答 | している | 時々忘れる | --- | --- | 記入なし |
|-----|------|-------|-----|-----|------|
| 人数 | 1054 | 281 | --- | --- | 64 |
| 比率% | 75.3 | 20.1 | --- | --- | 4.6 |

- (5) あなたはどのような辞書を使用していますか。

| 回答 | 一般の辞書 | 電子辞書 | --- | --- | 記入なし |
|-----|-------|------|-----|-----|------|
| 人数 | 141 | 1210 | --- | --- | 48 |
| 比率% | 10.1 | 86.5 | --- | --- | 3.4 |

- (6) 授業中にメモを取りますか。

| 回答 | 良くとる | あまり取らない | ほとんど取らない | 記入なし |
|-----|------|---------|----------|------|
| 人数 | 635 | 579 | 147 | 38 |
| 比率% | 45.4 | 41.4 | 10.5 | 2.7 |

- (7) 一週間にどれくらいの時間をこの授業の「予習ないし復習」に当てていますか。

| 回答 | 2時間以上 | 1 - 2時間 | 1時間以内 | していない | --- | --- | 記入なし |
|-----|-------|---------|-------|-------|-----|-----|------|
| 人数 | 90 | 356 | 542 | 387 | --- | --- | 24 |
| 比率% | 6.4 | 25.4 | 38.7 | 27.7 | --- | --- | 1.7 |

- (8) 授業中に私語をしたり、よそ事したり居眠りなどしませんでしたか。

| 回答 | 全くしなかった | 時々してしまった | --- | --- | 記入なし |
|-----|---------|----------|-----|-----|------|
| 人数 | 635 | 672 | --- | --- | 92 |
| 比率% | 45.4 | 48.0 | --- | --- | 6.6 |

- (9) この授業の受講への熱意はどうか

| 回答 | 熱意を持って受講 | 普通であった | あまり熱心でなかった | 記入なし |
|-----|----------|--------|------------|------|
| 人数 | 337 | 906 | 56 | 100 |
| 比率% | 24.1 | 64.8 | 4.0 | 7.1 |

次ページには外国語(未修・既修)分野共通のアンケート項目集計を掲載しています。

アンケート項目（外国語分野共通）

1---- 外国語の新聞や雑誌・書物などを読んでいますか。

| 回答 | よく読む | 時々読む | ほとんど読まない | 記入なし |
|-----|------|------|----------|------|
| 人数 | 29 | 163 | 781 | 426 |
| 比率% | 2.1 | 11.7 | 55.8 | 30.5 |

2---- 日本の雑誌・新聞・映像などに「外国に関わる文化・歴史・社会・経済・自然」などについての各種の記事・映像に目を通しますか。

| 回答 | よく目を通す | 時々目を通す | ほとんど目を通さない | 記入なし |
|-----|--------|--------|------------|------|
| 人数 | 58 | 355 | 570 | 416 |
| 比率% | 4.1 | 25.4 | 40.7 | 29.7 |

3（1）授業外で語学力を高めるために、カセット、CD、DVD等の自習教材やテレビ・ラジオなどの語学番組を利用していますか。

| 回答 | よく利用している | 時々利用する | ほとんど利用しない | 記入なし |
|-----|----------|--------|-----------|------|
| 人数 | 53 | 226 | 700 | 420 |
| 比率% | 3.8 | 16.2 | 50.0 | 30.0 |

3（2）授業外で語学力を高めるために、語学教室などに通っていますか。

| 回答 | 現在通っている | 以前通っていた | 通ったことはない | 記入なし |
|-----|---------|---------|----------|------|
| 人数 | 35 | 208 | 715 | 441 |
| 比率% | 2.5 | 14.9 | 51.1 | 31.5 |

4---- 自分の語学力を知るために、学外の検定試験を受けたことがありますか。

| 回答 | ある | ない | --- | --- | 記入なし |
|-----|------|------|-----|-----|------|
| 人数 | 517 | 389 | --- | --- | 493 |
| 比率% | 37.0 | 27.8 | --- | --- | 35.2 |

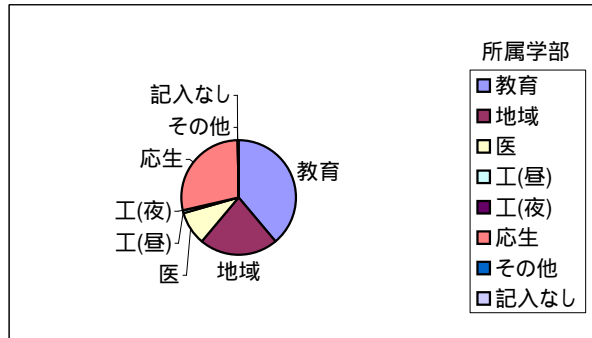
調査予定人数 776 人

対象授業数 36

回答人数 480 人
 回答率 % 61.9%

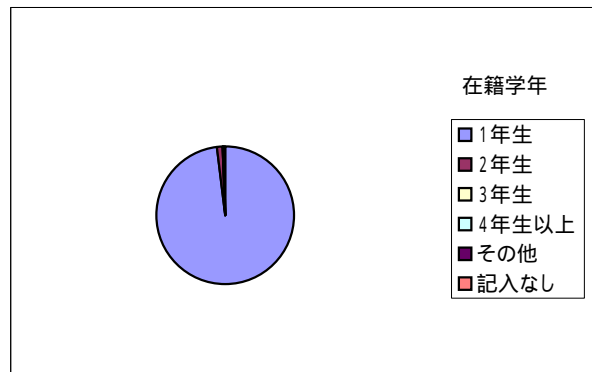
所属学部

| | 比率% | 人数 |
|------|------|-----|
| 教育 | 38.8 | 186 |
| 地域 | 22.3 | 107 |
| 医 | 9.6 | 46 |
| 工(昼) | 0.8 | 4 |
| 工(夜) | 0.0 | 0 |
| 応生 | 28.1 | 135 |
| その他 | 0.0 | 0 |
| 記入なし | 0.4 | 2 |



在籍学年

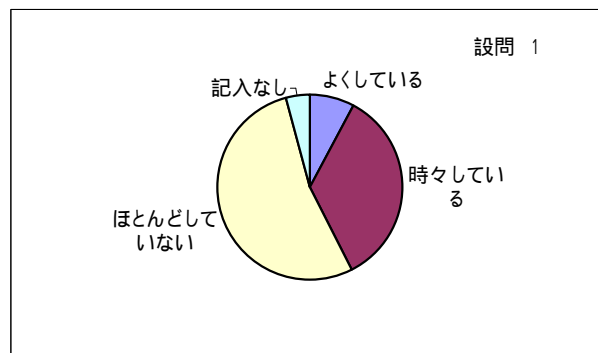
| | 比率% | 人数 |
|-------|------|-----|
| 1年生 | 97.9 | 470 |
| 2年生 | 1.5 | 7 |
| 3年生 | 0.0 | 0 |
| 4年生以上 | 0.2 | 1 |
| その他 | 0.0 | 0 |
| 記入なし | 0.4 | 2 |



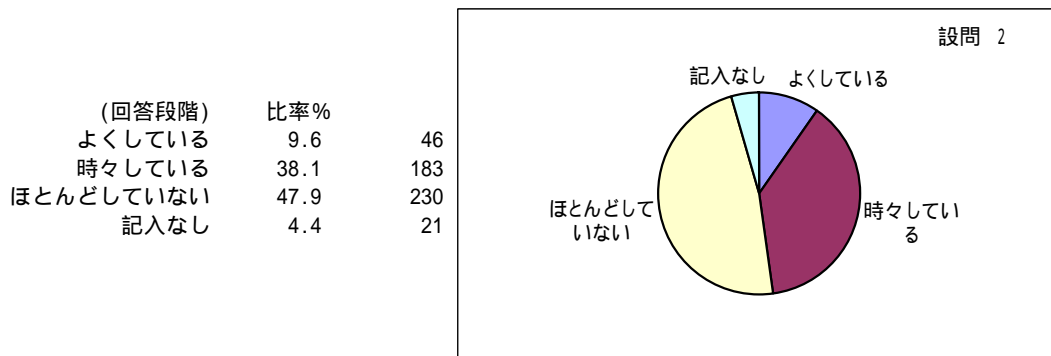
アンケート項目

(1) 授業中分からないことがあった時、質問していますか。

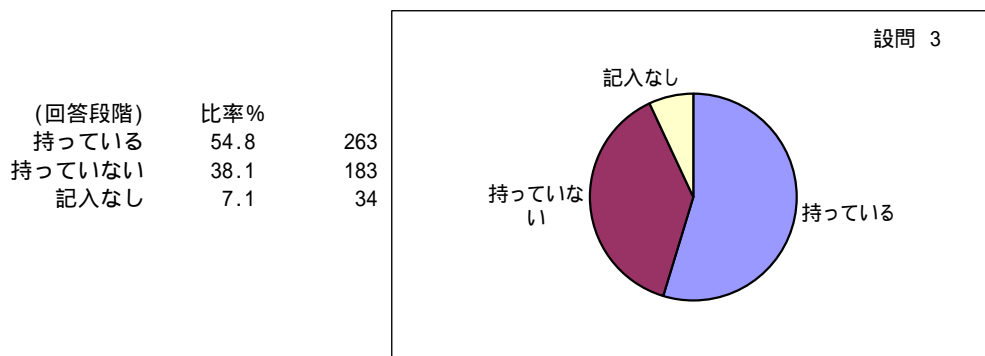
| (回答段階) | 比率% | 人数 |
|-----------|------|-----|
| よくしている | 7.7 | 37 |
| 時々している | 34.8 | 167 |
| ほとんどしていない | 53.3 | 256 |
| 記入なし | 4.2 | 20 |



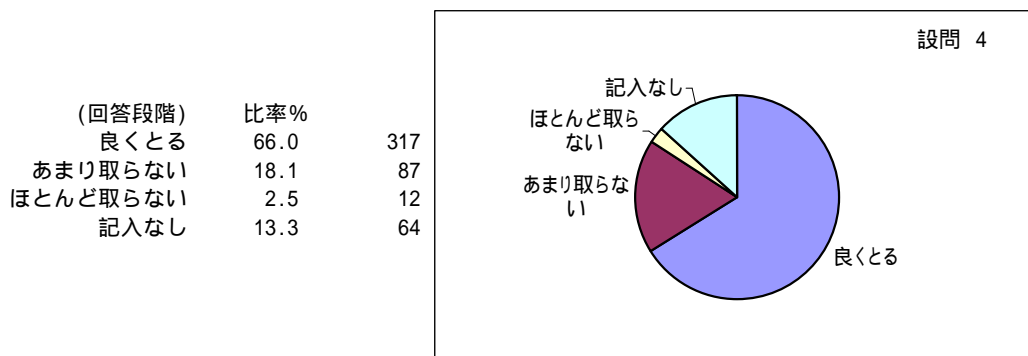
(2) 教科書にCDやテープ・問題集等の副教材がついている場合、それをどの程度利用していますか。



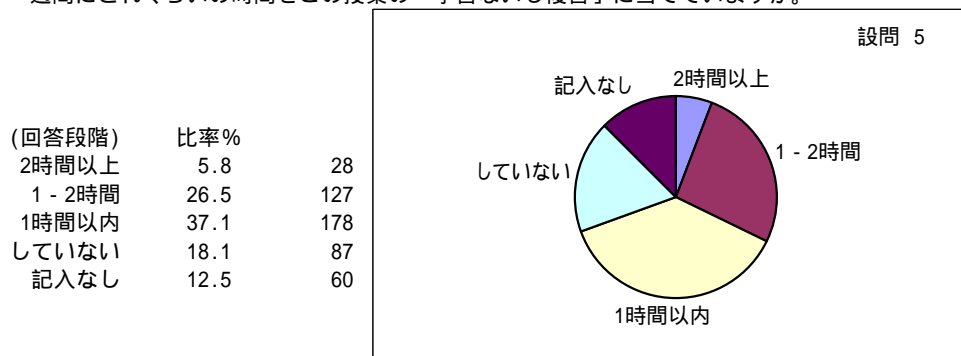
(3) 辞書を持っていますか。



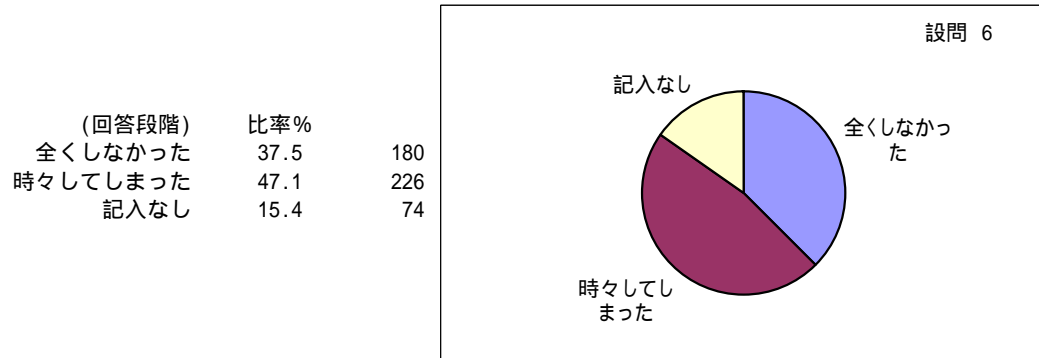
(4) 授業中にメモを取りますか。



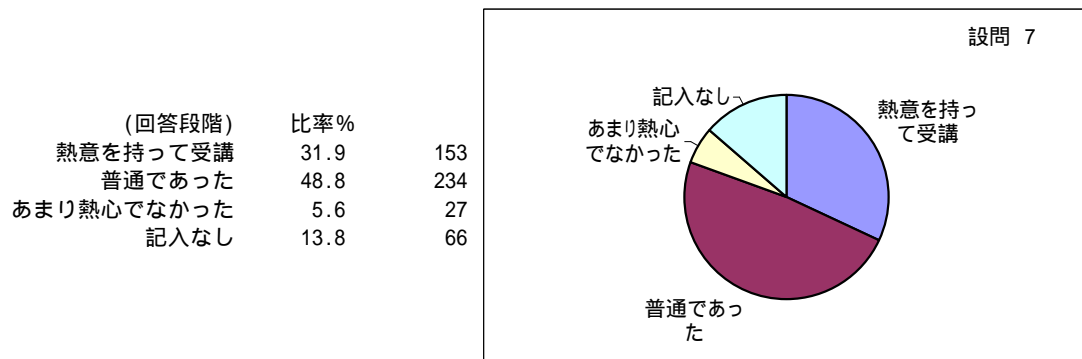
(5) 一週間にどれくらいの時間をこの授業の「予習ないし復習」に当てていますか。



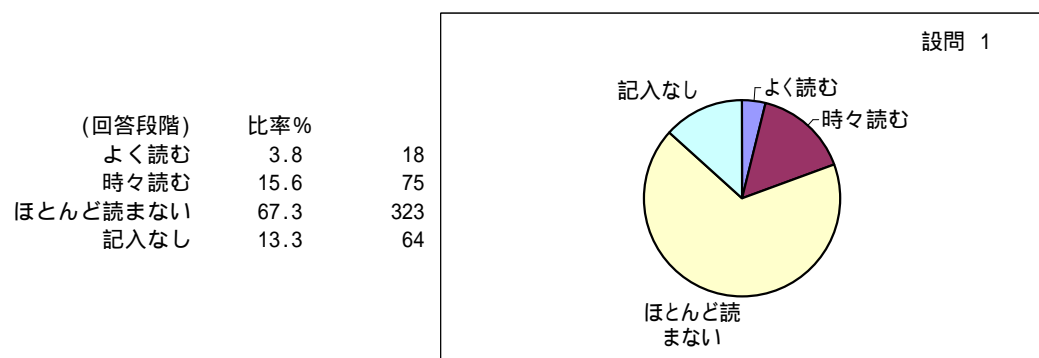
(6) 授業中に私語をしたり、よそ事をしたり居眠りなどしませんでしたか。



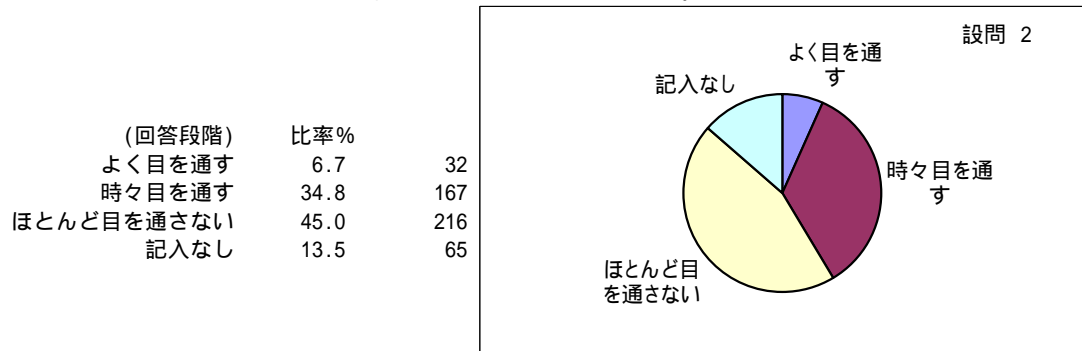
(7) この授業の受講への熱意はどうでしたか。



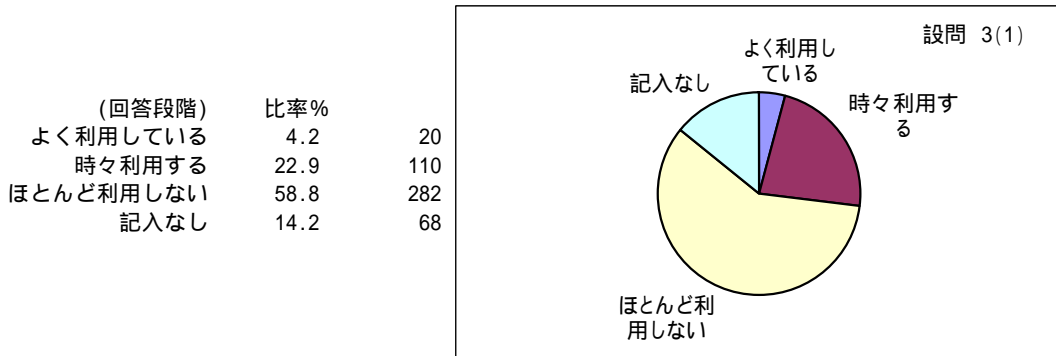
1 外国語の新聞や雑誌・書物などを読んでいますか。



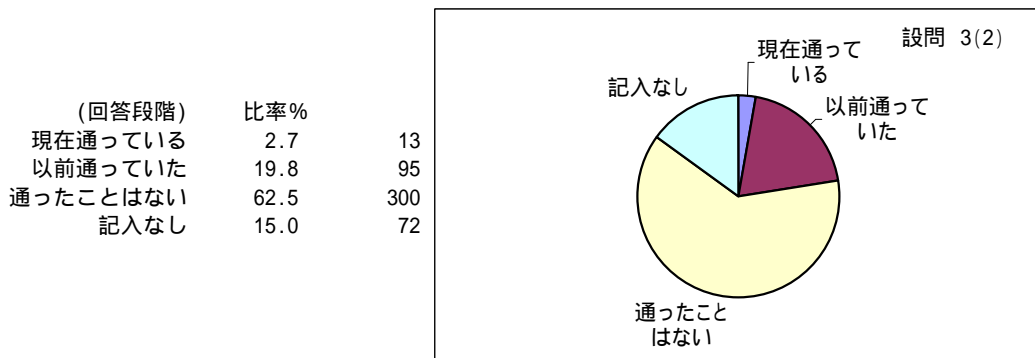
2 日本の雑誌・新聞・映像などに「外国に関わる文化・歴史・社会・経済・自然」などについての各種の記事・映像に目を通していますか。



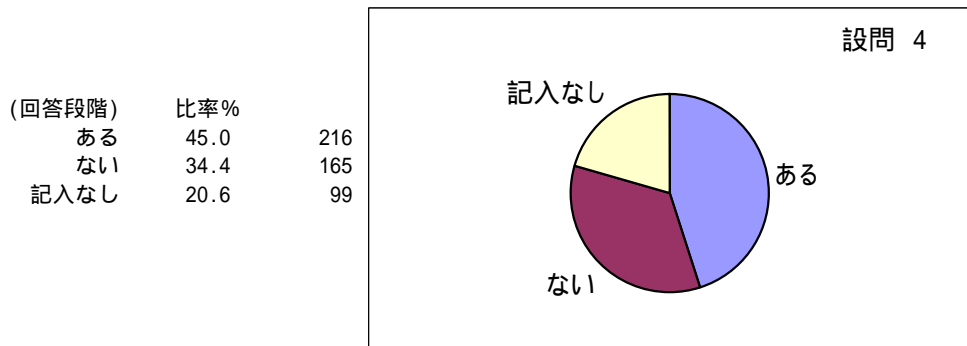
授業外で語学力を高めるために、カセット、CD、DVD等の自習教材や
 3 (1) テレビ・ラジオなどの語学番組を利用していますか。



3 (2) 授業外で語学力を高めるために、語学教室などに通っていますか。



4 自分の語学力を知るために、学外の検定試験を受けたことがありますか。



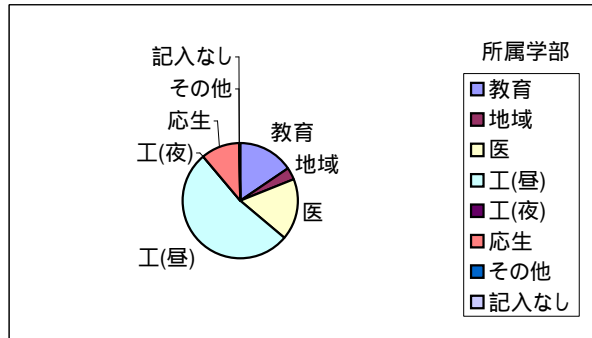
調査予定人数 2,047 人

対象授業数 69

回答人数 1,399 人
回答率 % 68.3%

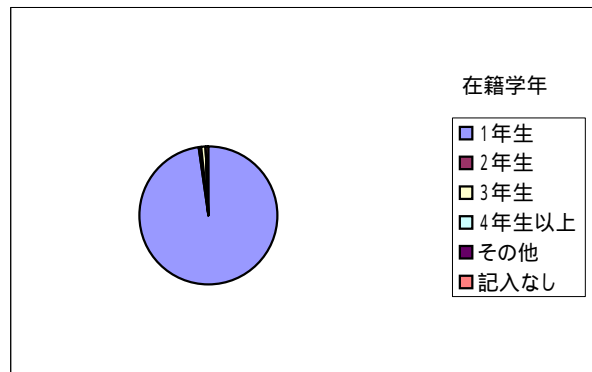
所属学部

| | 比率% | 人数 |
|------|------|-----|
| 教育 | 15.4 | 216 |
| 地域 | 3.4 | 47 |
| 医 | 17.2 | 241 |
| 工(昼) | 52.8 | 739 |
| 工(夜) | 0.1 | 1 |
| 応生 | 10.9 | 152 |
| その他 | 0.0 | 0 |
| 記入なし | 0.2 | 3 |



在籍学年

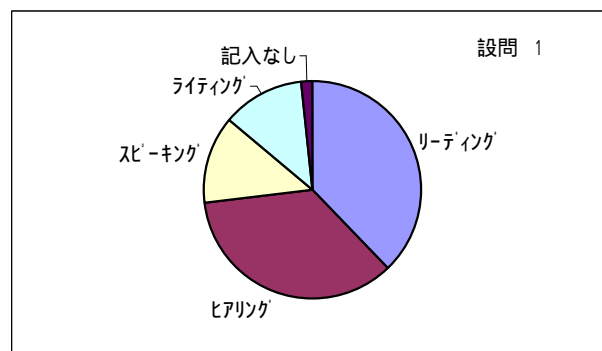
| | 比率% | 人数 |
|-------|------|-------|
| 1年生 | 97.6 | 1,366 |
| 2年生 | 0.7 | 10 |
| 3年生 | 1.2 | 17 |
| 4年生以上 | 0.0 | 0 |
| その他 | 0.0 | 0 |
| 記入なし | 0.4 | 6 |



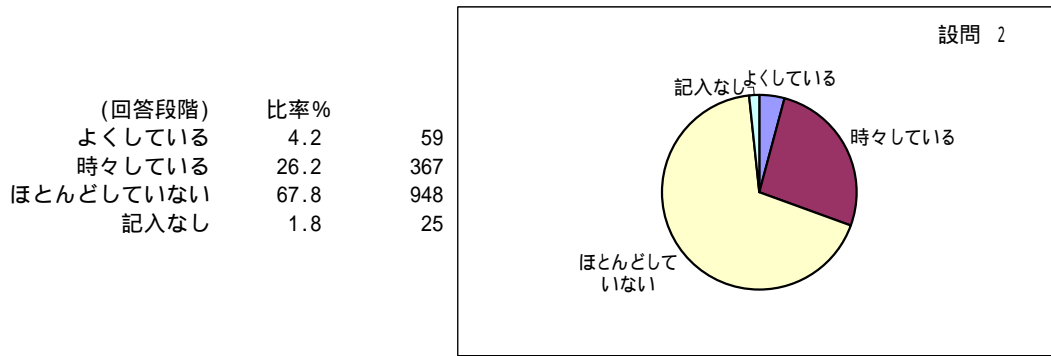
アンケート項目

(1) 次の4つの分野の中で、あなたはどれにもっとも力を入れて取り組んでいますか。

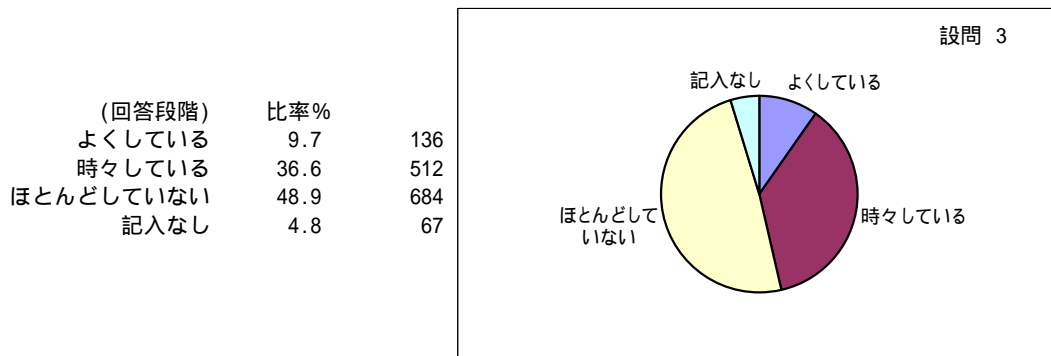
| (回答段階) | 比率% | 人数 |
|--------|------|-----|
| リーディング | 37.7 | 527 |
| ヒアリング | 35.4 | 495 |
| スピーキング | 12.9 | 181 |
| ライティング | 12.3 | 172 |
| 記入なし | 1.7 | 24 |



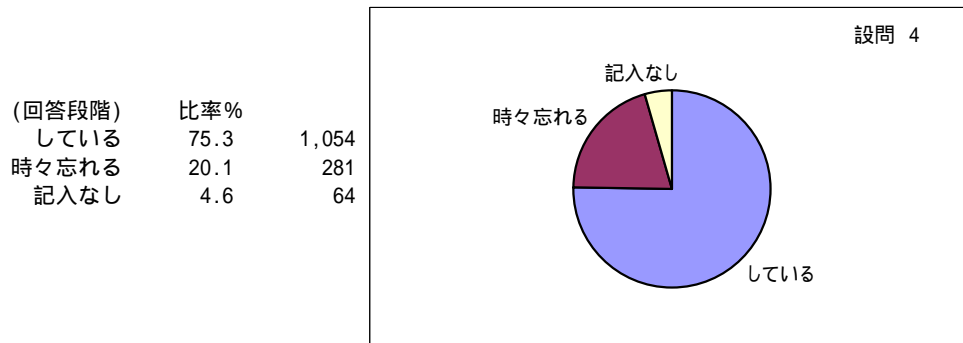
(2) 授業中分からないことがあった時、質問していますか。



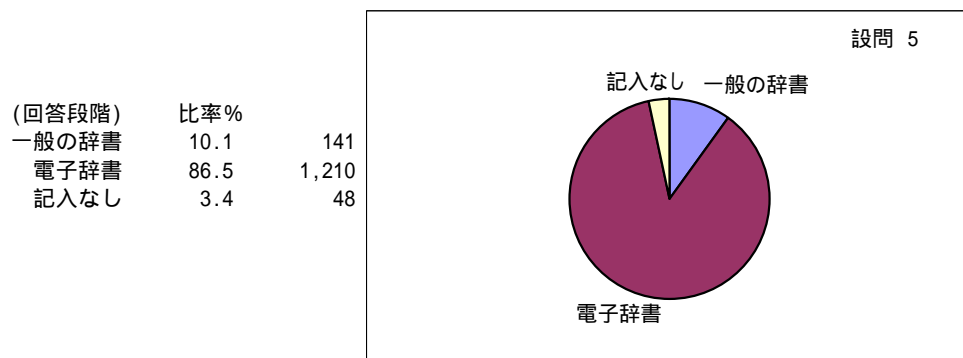
(3) 教科書にCDやテープ・問題集等の副教材がついている場合、それをどの程度利用していますか。



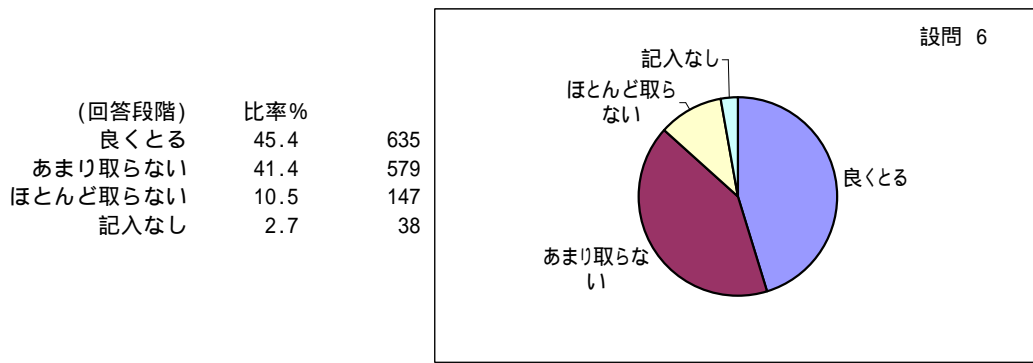
(4) 教科書、辞書等を必ず授業に持参していますか。



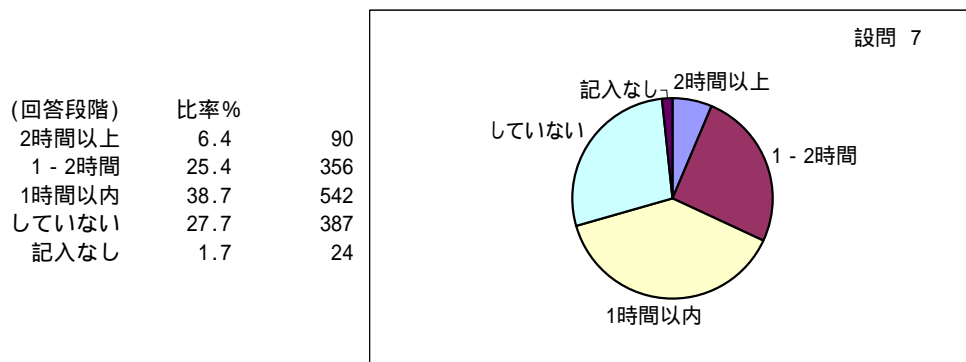
(5) あなたはどのような辞書を使用していますか。



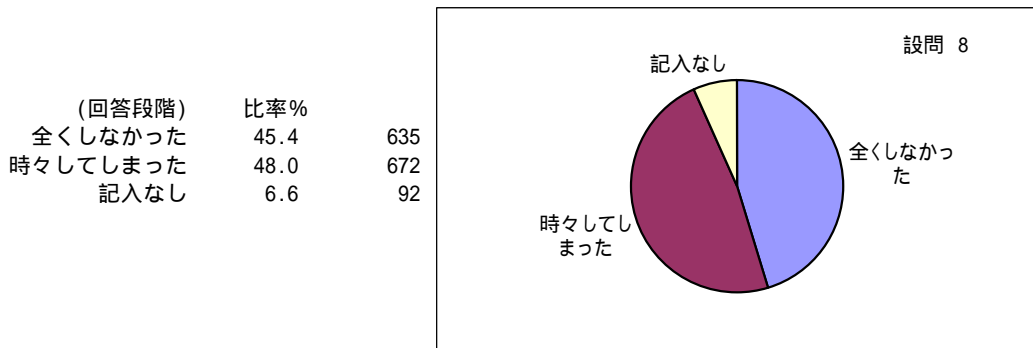
(6) 授業中にメモを取りますか。



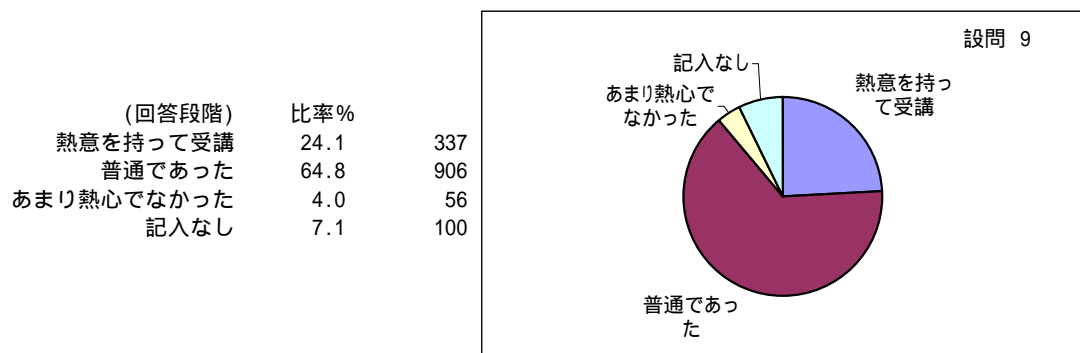
(7) 一週間にどれくらいの時間をこの授業の「予習ないし復習」に当てていますか。



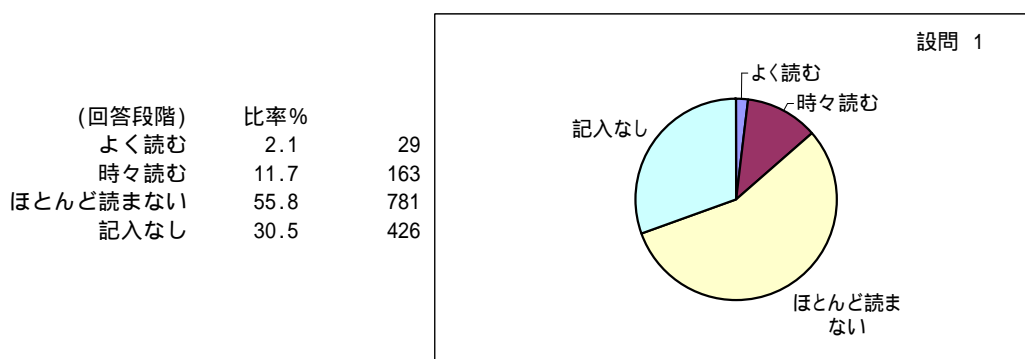
(8) 授業中に私語をしたり、よそ事したり居眠りなどしませんでしたか。



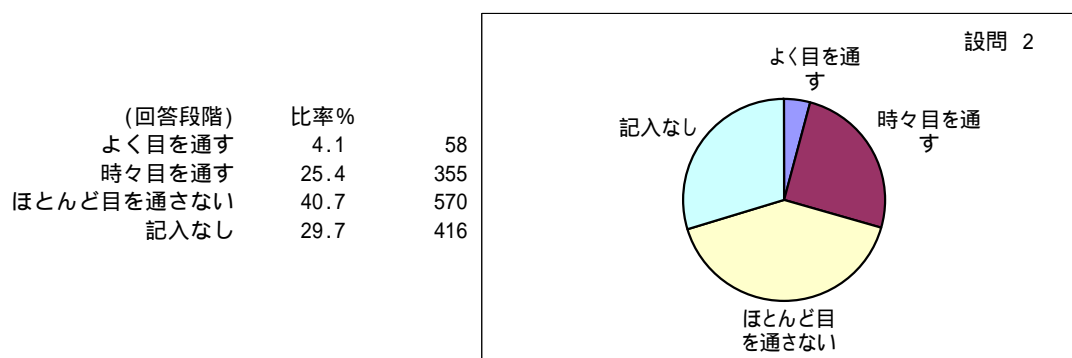
(9) この授業の受講への熱意はどうでしたか



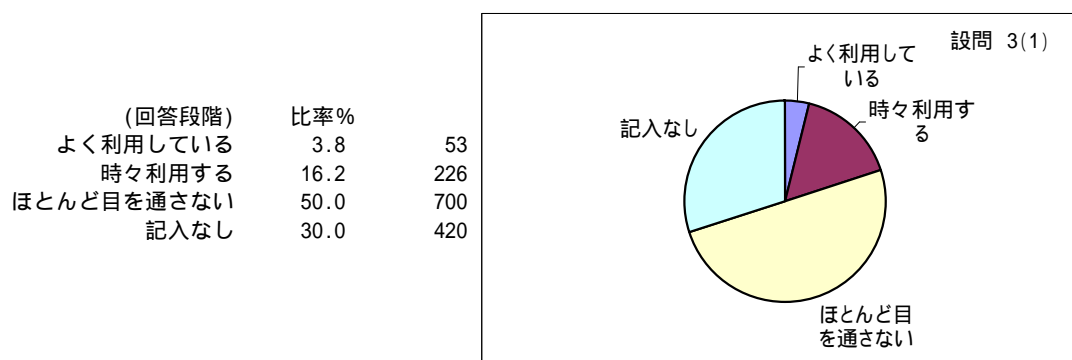
1 外国語の新聞や雑誌・書物などを読んでいますか。



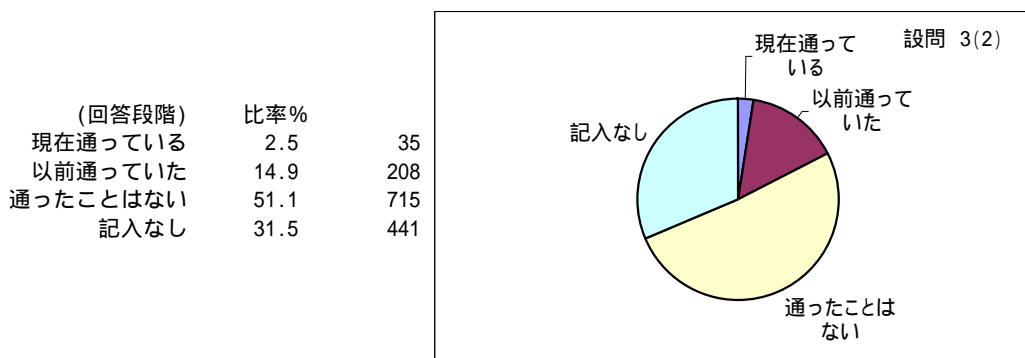
日本の雑誌・新聞・映像などに「外国に関わる文化・歴史・社会・経済・自然」
2 などについての各種の記事・映像に目を通しますか。



授業外で語学力を高めるために、カセット、CD、DVD等の自習教材や
3 (1) テレビ・ラジオなどの語学番組を利用していますか。



3 (2) 授業外で語学力を高めるために、語学教室などに通っていますか。



4 自分の語学力を知るために、学外の検定試験を受けたことがありますか。

| (回答段階) | 比率% | |
|--------|------|-----|
| ある | 37.0 | 517 |
| ない | 27.8 | 389 |
| 記入なし | 35.2 | 493 |

