

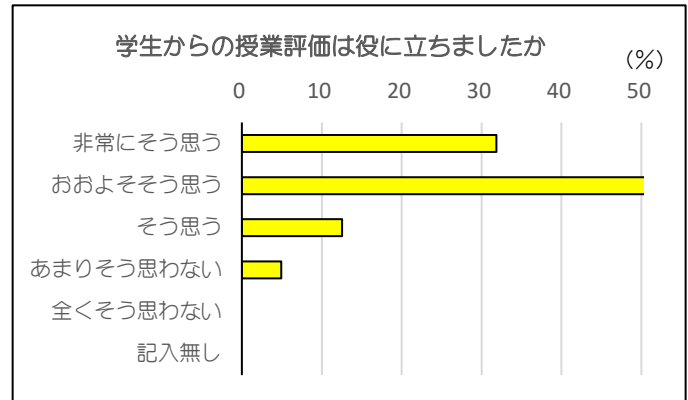
「学生による授業評価アンケート」に対する教員の意識調査 〈集計結果・2022前学期〉

回答科目数 223 科目
回答率 73 %

調査予定科目数 304 科目

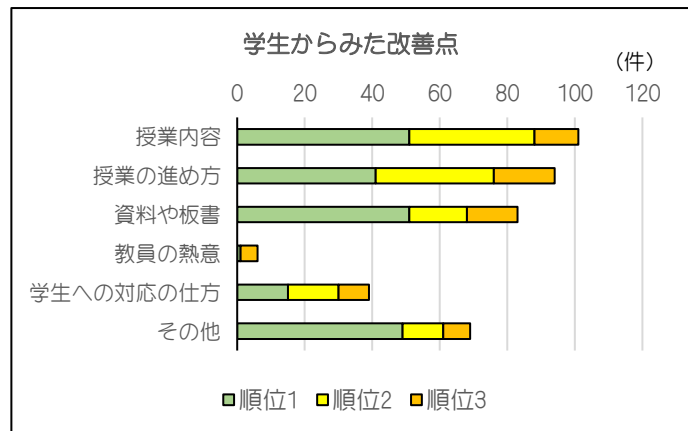
【1】 学生からの授業評価は役に立ちましたか。番号に○を付して下さい。

回 答	比率%	科目数
: 5 非常にそう思う	31.8	71
: 4 おおよそそう思う	50.7	113
: 3 そう思う	12.6	28
: 2 あまりそう思わない	4.9	11
: 1 全くそう思わない	0.0	0
記入無し	0.0	0



【2】 どんな点が改善点として挙げられていましたか。挙げられていた項目で多かったものから順に1~3とし、右の()内に数字で記入して下さい。

	順位1	順位2	順位3
: 1 授業内容	51	37	13
: 2 授業の進め方	41	35	18
: 3 資料や板書	51	17	15
: 4 教員の熱意	1	0	5
: 5 学生への対応の仕方	15	15	9
: 6 その他	49	12	8
記入無し	15	107	155

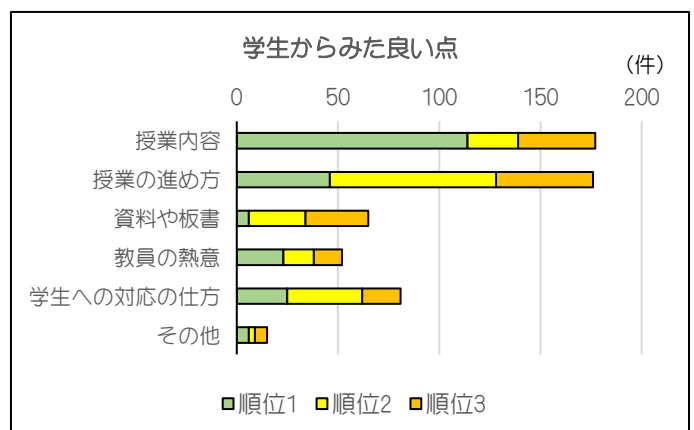


[その他]

- ・ 少し授業中に積み残した内容があったこと
- ・ レポートの提出期限の明示・延長
- ・ 「教科書をもう少しわかりやすいものに」という要望があったなど

【3】 どんな点が良い点として挙げられていましたか。挙げられていた項目で多かったものから順に1~3とし、右の()内に数字で記入して下さい。

	順位1	順位2	順位3
: 1 授業内容	114	25	38
: 2 授業の進め方	46	82	48
: 3 資料や板書	6	28	31
: 4 教員の熱意	23	15	14
: 5 学生への対応の仕方	25	37	19
: 6 その他	6	3	6
記入無し	3	33	67



[その他]

- ・ ゲストスピーカーの話
- ・ 教室の空調管理
- ・ 授業内容にライティングやリーディングの要素も取り入れた点
- ・ グループ発表を通してプレゼンテーション能力を身につけることかてきた点など