

学生による授業評価・アンケート《集計結果・2021前学期》

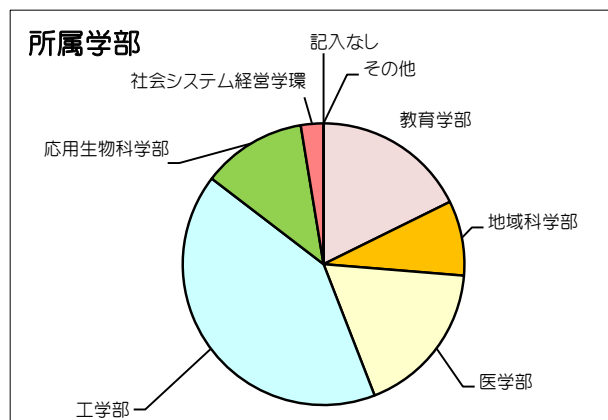
＜講義分野（人文・社会・自然・複合・健康科学講義）＞

回答人数 3,749 人
 回答率 46.6 %

調査予定人数 8,047 人
 対象授業科目数 156 科目

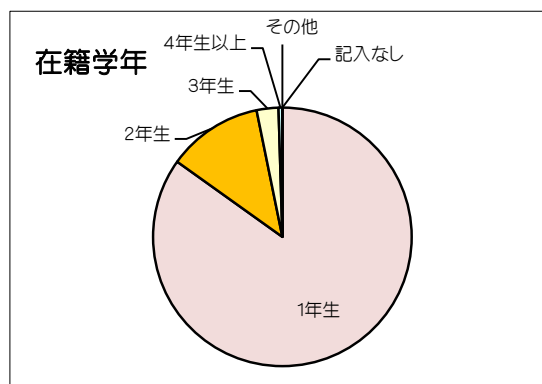
所属学部

所属	比率%	人数
教育学部	16.6	621
地域科学部	7.7	287
医学部	17.7	663
工学部	42.5	1,595
応用生物科学部	12.9	484
社会システム経営学環	2.6	99
その他	0.0	0
記入なし	0.0	0
合計	100.0	3,749



在籍学年

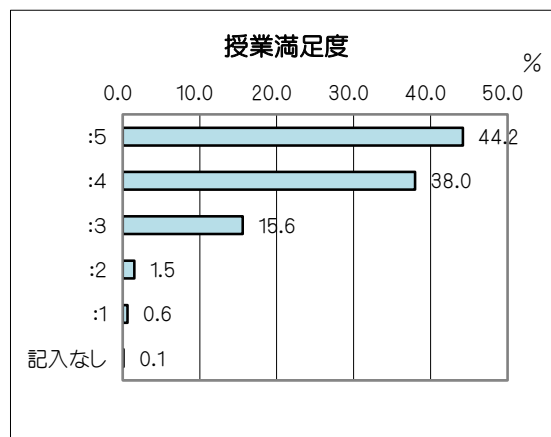
学年	比率%	人数
1年生	92.1	3,451
2年生	4.7	177
3年生	2.6	98
4年生以上	0.6	23
その他	0.0	0
記入なし	0.0	0
合計	100.0	3,749



【1】 総合的に見て、この授業は良かったですか。（授業満足度）

平均値 4.24

回答番号	比率%	人数
: 5	44.2	1,662
: 4	38.0	1,423
: 3	15.6	584
: 2	1.5	57
: 1	0.6	21
記入なし	0.1	2
合計	100	3,749



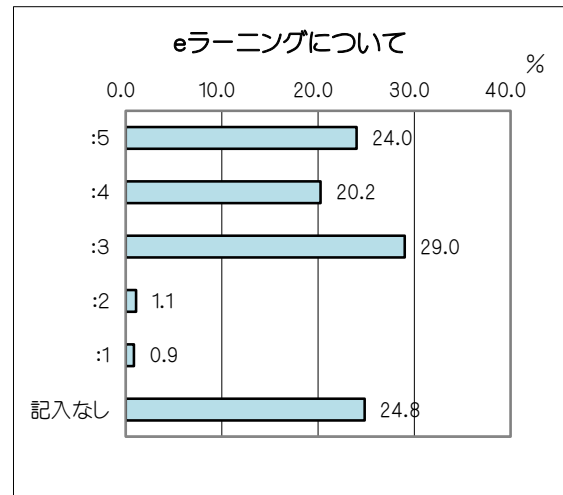
アンケート項目の回答番号

5: 強くそう思う 4: ややそう思う 3: 普通
 2: あまりそう思わない 1: 全くそう思わない

【2】 このeラーニングで行われたパートについて。このパートは良かったですか。
 (eラーニングによるパートがなかった場合は回答不要です)

平均値 3.87

回答番号	比率%	人数
: 5	24.0	900
: 4	20.2	759
: 3	29.0	1,087
: 2	1.1	40
: 1	0.9	32
記入なし	24.8	931
合 計	100	3,749



アンケート項目の回答番号

5 : 強くそう思う

4 : ややそう思う

3 : 普通

2 : あまりそう思わない

1 : 全くそう思わない