

学生による授業評価・アンケート《集計結果・2021前学期》

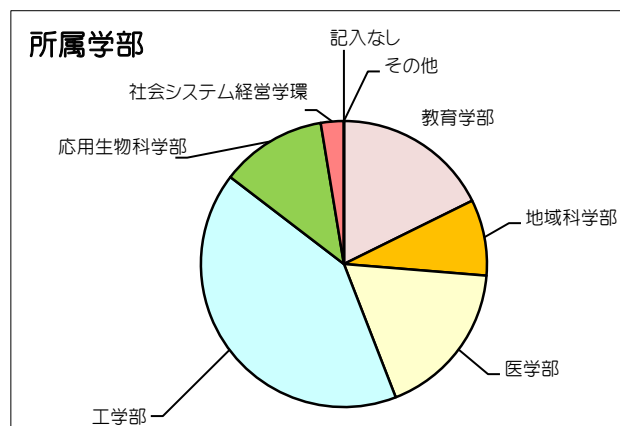
＜外国語分野＞

回答人数 2,391 人
 回答率 59.4 %

調査予定人数 4,028 人
 対象授業科目数 137 科目

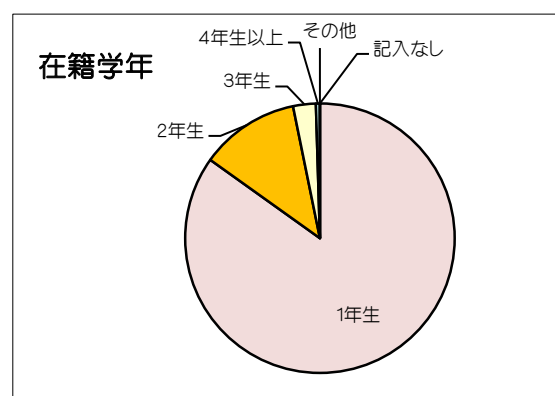
所属学部

所属	比率%	人数
教育学部	19.3	461
地域科学部	10.3	247
医学部	17.5	419
工学部	39.8	950
応用生物科学部	10.5	251
社会システム経営学環	2.6	63
その他	0.0	0
記入なし	0.0	0
合計	100.0	2,391



在籍学年

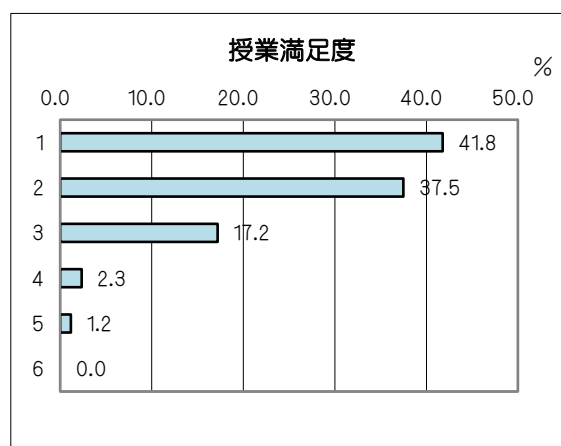
学年	比率%	人数
1年生	71.9	1,718
2年生	24.6	589
3年生	3.2	77
4年生以上	0.3	7
その他	0.0	0
記入なし	0.0	0
合計	100.0	2,391



【1】 総合的に見て、この授業は良かったですか。（授業満足度）

平均値 4.16

回答番号	比率%	人数
5	41.8	999
4	37.5	896
3	17.2	411
2	2.3	56
1	1.2	28
記入なし	0.0	0
合計	100	2,390



アンケート項目の回答番号

5：強くそう思う

4：ややそう思う

3：普通

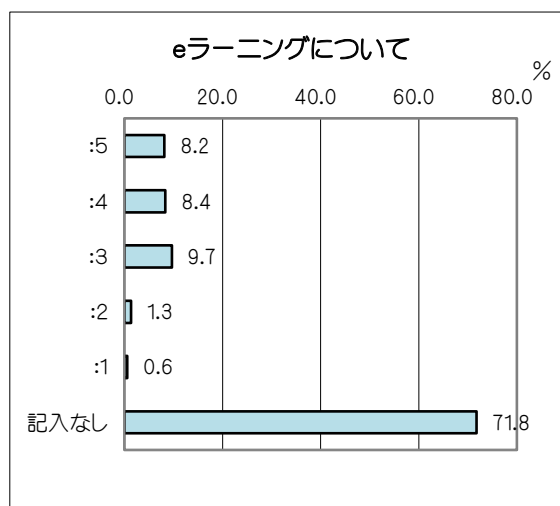
2：あまりそう思わない

1：全くそう思わない

【2】 このeラーニングで行われたパートについて。このパートは良かったですか。
 (eラーニングによるパートがなかった場合は回答不要です)

平均値 3.79

回答番号	比率%	人数
: 5	8.2	195
: 4	8.4	200
: 3	9.7	231
: 2	1.3	32
: 1	0.6	14
記入なし	71.8	1,719
合計	100	2,391



アンケート項目の回答番号

5 : 強くそう思う

4 : ややそう思う

3 : 普通

2 : あまりそう思わない

1 : 全くそう思わない