

学生による授業評価・アンケート《集計結果・2021前学期》

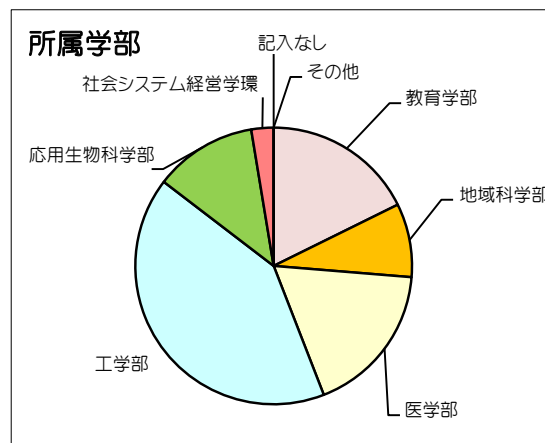
＜講義・スポーツ演習・外国語分野＞

回答人数 6,685 人
 回答率 51.3 %

調査予定人数 13,028 人
 対象授業科目数 318 科目

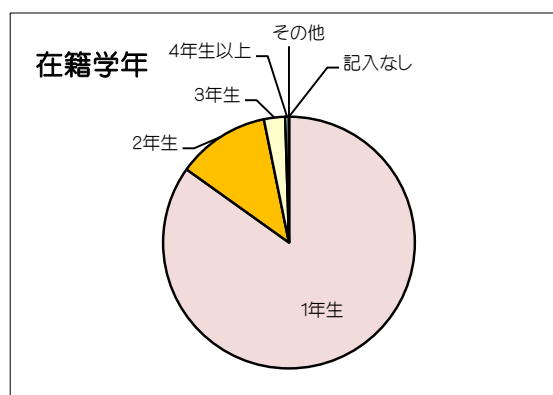
所属学部

所属	比率%	人数
教育学部	17.7	1,182
地域科学部	8.6	574
医学部	17.8	1,189
工学部	41.3	2,768
応用生物科学部	12.0	800
社会システム経営学環	2.6	172
その他	0.0	0
記入なし	0.0	0
合計	100.0	6,685



在籍学年

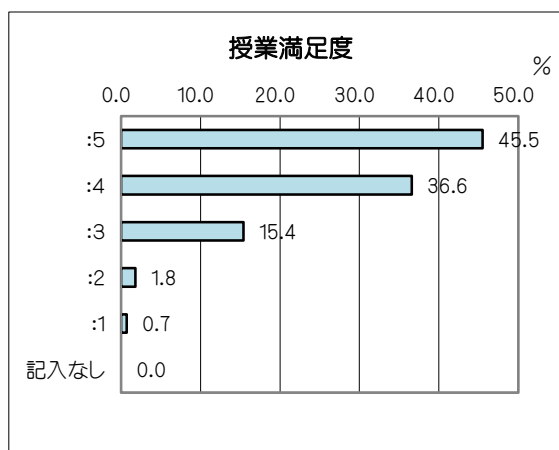
学年	比率%	人数
1年生	84.9	5,674
2年生	11.9	797
3年生	2.7	182
4年生以上	0.5	32
その他	0.0	0
記入なし	0.0	0
合計	100.0	6,685



【1】 総合的に見て、この授業は良かったですか。（授業満足度）

平均値 4.24

回答番号	比率%	人数
: 5	45.5	3,042
: 4	36.6	2,445
: 3	15.4	1,027
: 2	1.8	118
: 1	0.7	50
記入なし	0.0	3
合計	100	6,685



アンケート項目の回答番号

5: 強くそう思う

4: ややそう思う

3: 普通

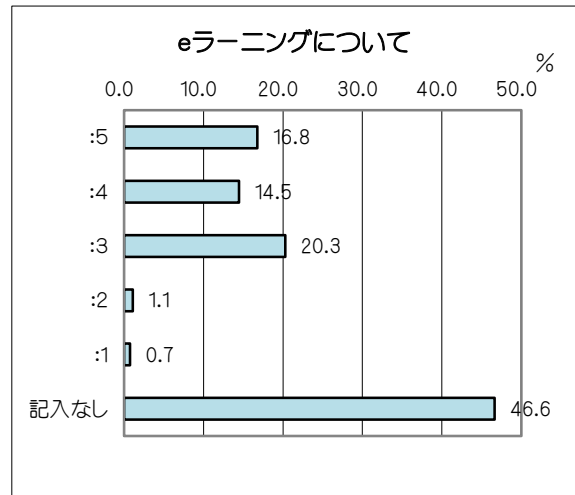
2: あまりそう思わない

1: 全くそう思わない

【2】 このeラーニングで行われたパートについて。このパートは良かったですか。
 (eラーニングによるパートがなかった場合は回答不要です)

平均値 3.85

回答番号	比率%	人数
: 5	16.8	1,121
: 4	14.5	968
: 3	20.3	1,356
: 2	1.1	73
: 1	0.7	50
記入なし	46.6	3,117
合計	100	6,685



アンケート項目の回答番号

5 : 強くそう思う

4 : ややそう思う

3 : 普通

2 : あまりそう思わない

1 : 全くそう思わない