

# 学生による授業評価・アンケート<<集計結果・2021後学期>>

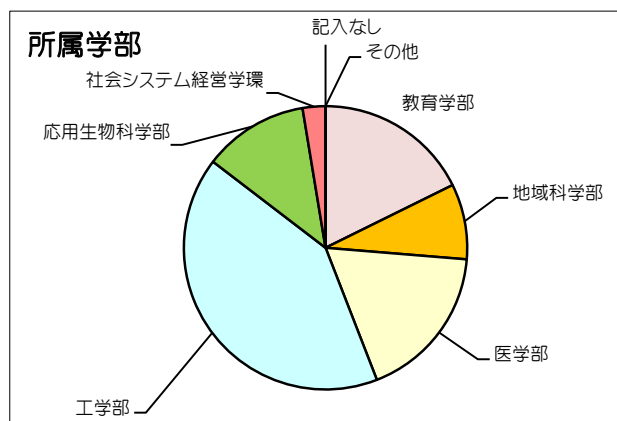
## <スポーツ演習>

回答人数 410 人  
 回答率 47.9 %

調査予定人数 856 人  
 対象授業科目数 24 科目

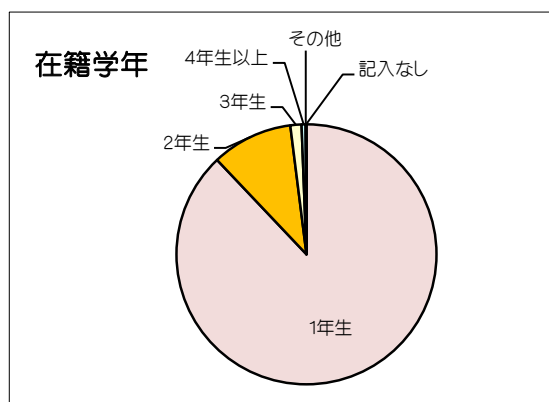
所属学部

所属	比率%	人数
教育学部	15.6	64
地域科学部	6.8	28
医学部	18.6	76
工学部	36.8	151
応用生物科学部	19.3	79
社会システム経営学環	2.9	12
その他	0.0	0
記入なし	0.0	0
合計	100.0	410



在籍学年

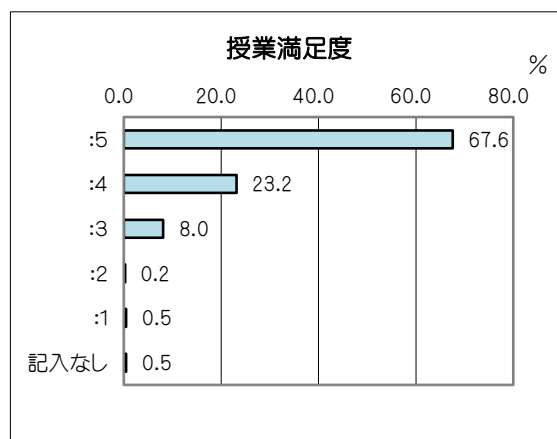
学年	比率%	人数
1年生	94.1	386
2年生	3.4	14
3年生	2.0	8
4年生以上	0.0	0
その他	0.0	0
記入なし	0.5	2
合計	100.0	410



【1】 総合的に見て、この授業は良かったですか。（授業満足度）

平均値 4.58

回答番号	比率%	人数
: 5	67.6	277
: 4	23.2	95
: 3	8.0	33
: 2	0.2	1
: 1	0.5	2
記入なし	0.5	2
合計	100	410



アンケート項目の回答番号

5 : 強くそう思う

4 : ややそう思う

3 : 普通

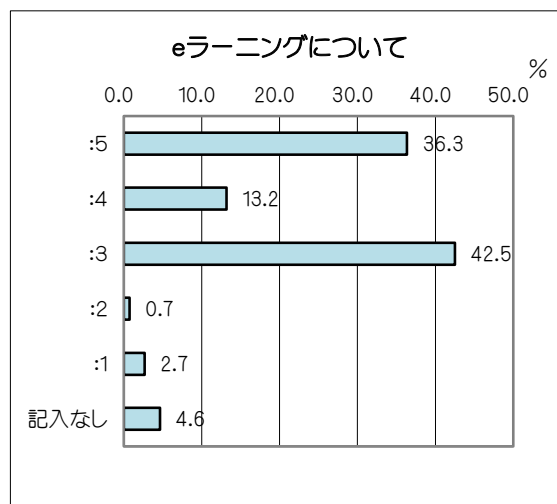
2 : あまりそう思わない

1 : 全くそう思わない

【2】 このeラーニングで行われたパートについて。このパートは良かったですか。  
 (eラーニングによるパートがなかった場合は回答不要です)

平均値 3.84

回答番号	比率%	人数
: 5	36.3	149
: 4	13.2	54
: 3	42.5	174
: 2	0.7	3
: 1	2.7	11
記入なし	4.6	19
合計	100	410



アンケート項目の回答番号

5 : 強くそう思う

4 : ややそう思う

3 : 普通

2 : あまりそう思わない

1 : 全くそう思わない