

学生による授業評価・アンケート《集計結果・2021後学期》

＜講義分野（人文・社会・自然・複合・健康科学講義）＞

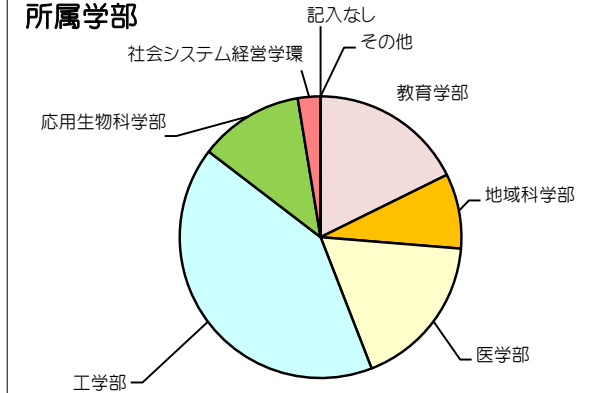
回答人数
回答率

2,677 人
41.6 %

調査予定人数 6,440 人
対象授業科目数 136 科目

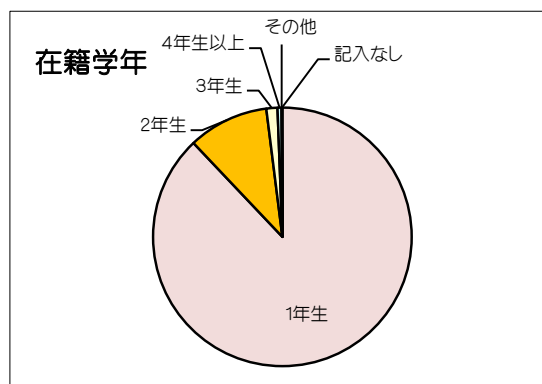
所属学部

所属	比率%	人数
教育学部	16.6	504
地域科学部	7.7	257
医学部	17.7	303
工学部	42.5	1,153
応用生物科学部	12.9	378
社会システム経営学環	2.6	82
その他	0.0	0
記入なし	0.0	0
合計	100.0	2,677



在籍学年

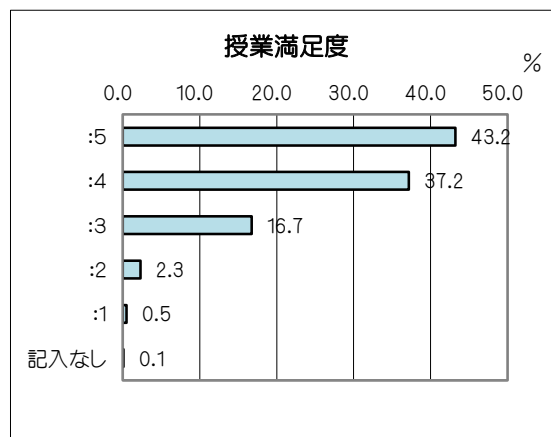
学年	比率%	人数
1年生	93.3	2,497
2年生	4.3	115
3年生	2.1	57
4年生以上	0.2	6
その他	0.0	0
記入なし	0.1	2
合計	100.0	2,677



【1】 総合的に見て、この授業は良かったですか。（授業満足度）

平均値 4.20

回答番号	比率%	人数
: 5	43.2	1,157
: 4	37.2	995
: 3	16.7	448
: 2	2.3	62
: 1	0.5	13
記入なし	0.1	2
合計	100	2,677



アンケート項目の回答番号

5: 強くそう思う

4: ややそう思う

3: 普通

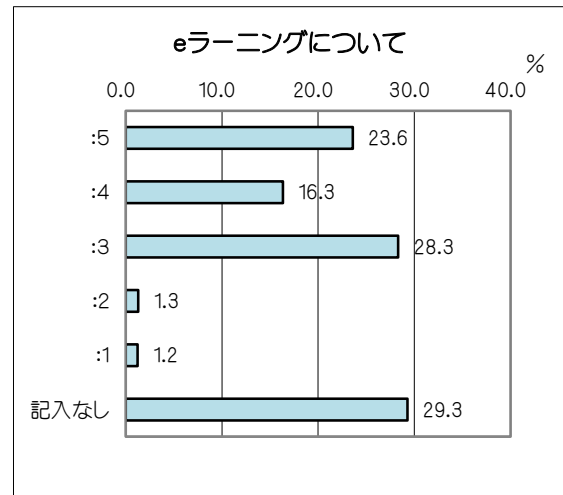
2: あまりそう思わない

1: 全くそう思わない

【2】 このeラーニングで行われたパートについて。このパートは良かったですか。
 (eラーニングによるパートがなかった場合は回答不要です)

平均値 3.85

回答番号	比率%	人数
: 5	23.6	632
: 4	16.3	437
: 3	28.3	758
: 2	1.3	33
: 1	1.2	33
記入なし	29.3	784
合計	100	2,677



アンケート項目の回答番号

5 : 強くそう思う

4 : ややそう思う

3 : 普通

2 : あまりそう思わない

1 : 全くそう思わない