

学生による授業評価・アンケート《集計結果・2021後学期》

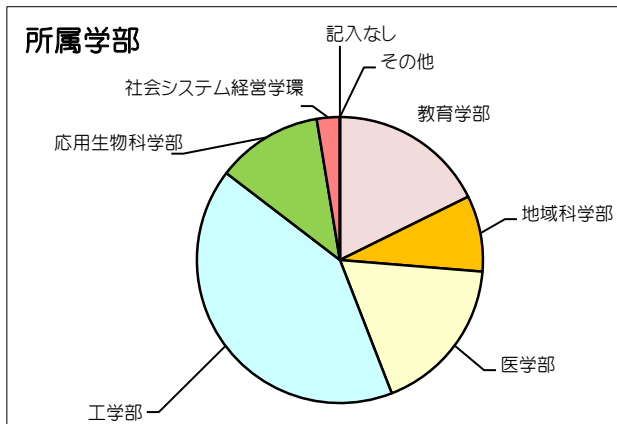
＜外国語分野＞

回答人数 2,539 人
 回答率 72.5 %

調査予定人数 3,501 人
 対象授業科目数 126 科目

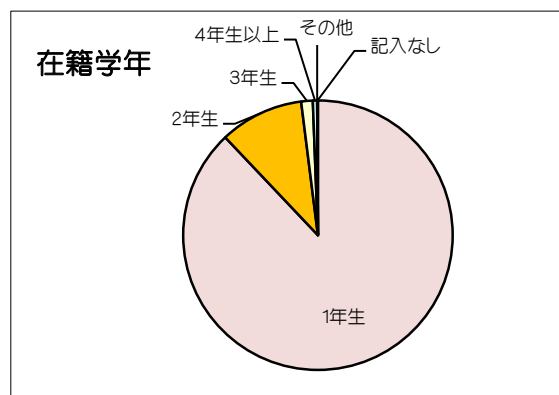
所属学部

所属	比率%	人数
教育学部	19.2	487
地域科学部	6.6	167
医学部	9.7	246
工学部	44.7	1,136
応用生物科学部	16.8	427
社会システム経営学環	3.0	76
その他	0.0	0
記入なし	0.0	0
合計	100.0	2,539



在籍学年

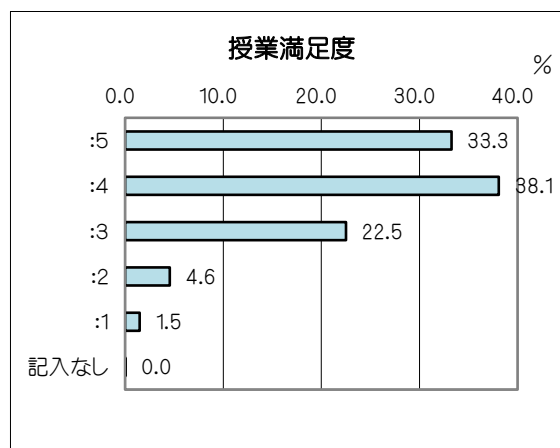
学年	比率%	人数
1年生	81.3	2,064
2年生	17.3	438
3年生	0.5	13
4年生以上	0.9	23
その他	0.0	0
記入なし	0.0	1
合計	100.0	2,539



【1】 総合的に見て、この授業は良かったですか。（授業満足度）

平均値 3.97

回答番号	比率%	人数
: 5	33.3	845
: 4	38.1	967
: 3	22.5	572
: 2	4.6	116
: 1	1.5	38
記入なし	0.0	1
合計	100	2,539



アンケート項目の回答番号

5 : 強く思う

4 : やや思う

3 : 普通

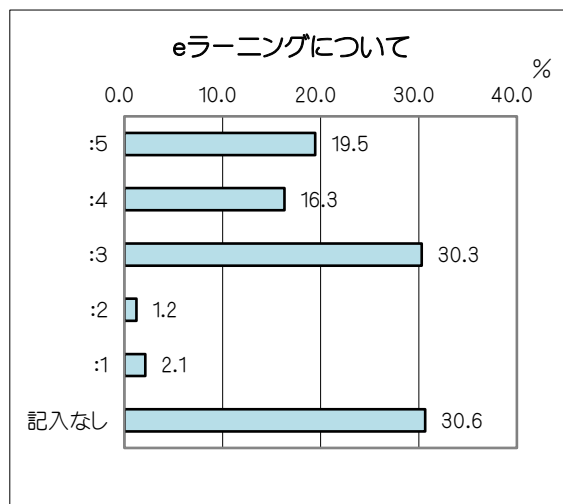
2 : あまり思わない

1 : 全く思わない

【2】 このeラーニングで行われたパートについて。このパートは良かったですか。
 (eラーニングによるパートがなかった場合は回答不要です)

平均値 3.72

回答番号	比率%	人数
: 5	19.5	494
: 4	16.3	414
: 3	30.3	768
: 2	1.2	31
: 1	2.1	54
記入なし	30.6	778
合 計	100	2,539



アンケート項目の回答番号

5 : 強くそう思う

4 : ややそう思う

3 : 普通

2 : あまりそう思わない

1 : 全くそう思わない