

# 学生による授業評価・アンケート《集計結果・2021後学期》

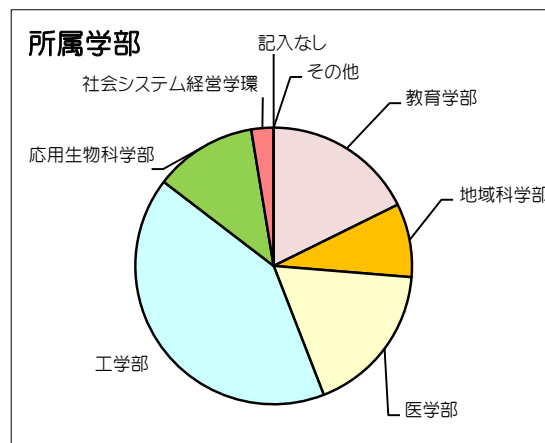
## <講義・スポーツ演習・外国語分野>

回答人数 5,626 人  
 回答率 52.1 %

調査予定人数 10,797 人  
 対象授業科目数 285 科目

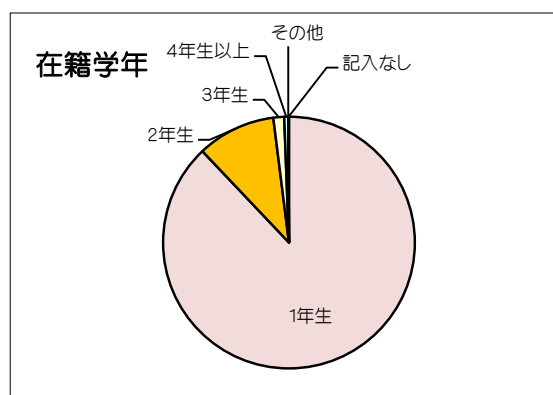
### 所属学部

所属	比率%	人数
教育学部	17.7	1,055
地域科学部	8.6	452
医学部	17.8	625
工学部	41.3	2,440
応用生物科学部	12.0	884
社会システム経営学環	2.6	170
その他	0.0	0
記入なし	0.0	0
合計	100.0	5,626



### 在籍学年

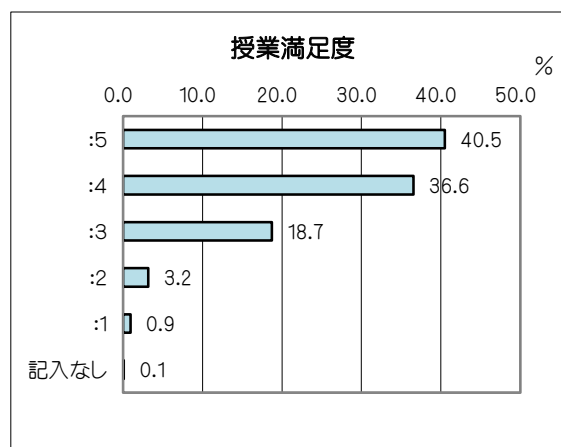
学年	比率%	人数
1年生	87.9	4,947
2年生	10.1	567
3年生	1.4	78
4年生以上	0.5	29
その他	0.0	0
記入なし	0.1	5
合計	100.0	5,626



### 【1】 総合的に見て、この授業は良かったですか。（授業満足度）

平均値 4.13

回答番号	比率%	人数
: 5	40.5	2,279
: 4	36.6	2,057
: 3	18.7	1,053
: 2	3.2	179
: 1	0.9	53
記入なし	0.1	5
合計	100	5,626



アンケート項目の回答番号

5: 強くそう思う

4: ややそう思う

3: 普通

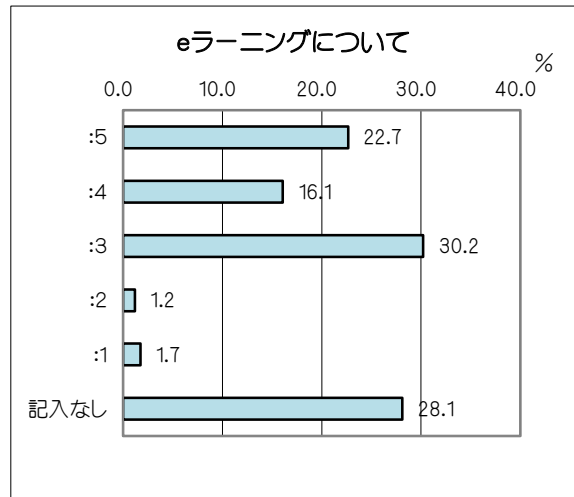
2: あまりそう思わない

1: 全くそう思わない

【2】 このeラーニングで行われたパートについて。このパートは良かったですか。  
 (eラーニングによるパートがなかった場合は回答不要です)

平均値 3.79

回答番号	比率%	人数
: 5	22.7	1,275
: 4	16.1	905
: 3	30.2	1,700
: 2	1.2	67
: 1	1.7	98
記入なし	28.1	1,581
合計	100	5,626



アンケート項目の回答番号

5 : 強くそう思う

4 : ややそう思う

3 : 普通

2 : あまりそう思わない

1 : 全くそう思わない