

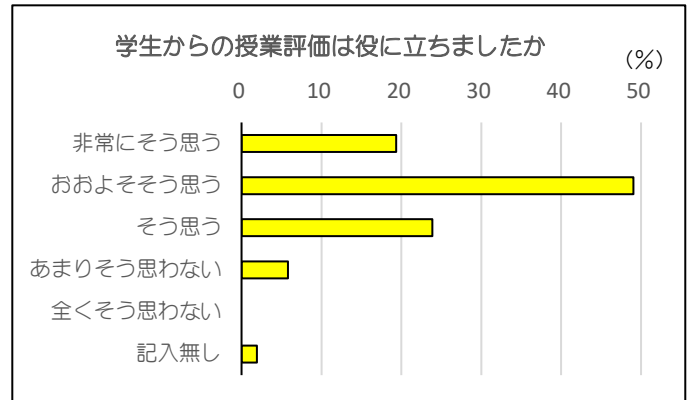
「学生による授業評価アンケート」に対する教員の意識調査 〈集計結果・2018前学期〉

回答科目数 155 科目
回答率 50 %

調査予定科目数 309 科目

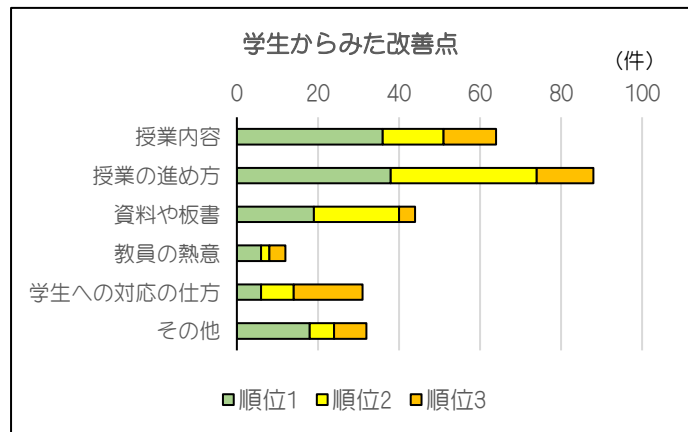
【1】 学生からの授業評価は役に立ちましたか。番号に○を付して下さい。

回 答	比率%	科目数
: 5 非常にそう思う	19.4	30
: 4 おおよそそう思う	49.0	76
: 3 そう思う	23.9	37
: 2 あまりそう思わない	5.8	9
: 1 全くそう思わない	0.0	0
記入無し	1.9	3



【2】 どんな点が改善点として挙げられていましたか。挙げられていた項目で多かったものから順に1~3とし、右の()内に数字で記入して下さい。

	順位1	順位2	順位3
: 1 授業内容	36	15	13
: 2 授業の進め方	38	36	14
: 3 資料や板書	19	21	4
: 4 教員の熱意	6	2	4
: 5 学生への対応の仕方	6	8	17
: 6 その他	18	6	8
記入無し	32	67	95

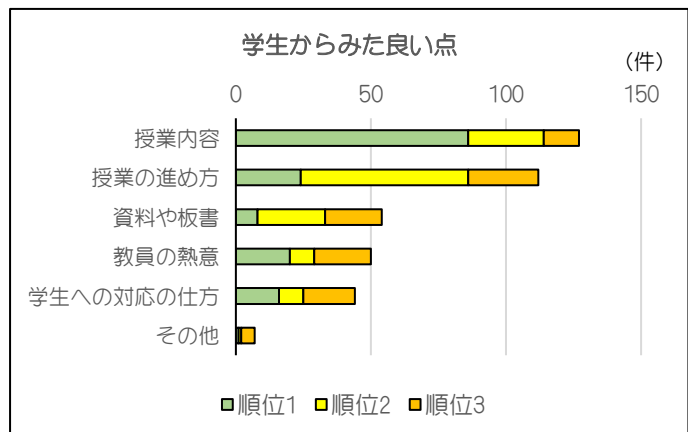


[その他]

- ・ 声が聞きとりにくい
 - ・ 受講生への質問について
 - ・ 思想が過激すぎる
 - ・ 話す速度が速い
 - ・ 初回に告知した日程が間違っていた
 - ・ 課題、レポート、試験に関する成績評価のバランス
 - ・ サテライトでの授業なら送迎バスを出してほしい
 - ・ 板書を消すのをゆっくり目にしてほしい
- など

【3】 どんな点が良い点として挙げられていましたか。挙げられていた項目で多かったものから順に1~3とし、右の()内に数字で記入して下さい。

	順位1	順位2	順位3
: 1 授業内容	86	28	13
: 2 授業の進め方	24	62	26
: 3 資料や板書	8	25	21
: 4 教員の熱意	20	9	21
: 5 学生への対応の仕方	16	9	19
: 6 その他	1	1	5
記入無し	0	21	50



[その他]

- ・ 映画鑑賞が理解に効果的
 - ・ リラックスして受講できる
 - ・ 学生による発表
 - ・ 講義と実習が組み合わせになっている点
- など