

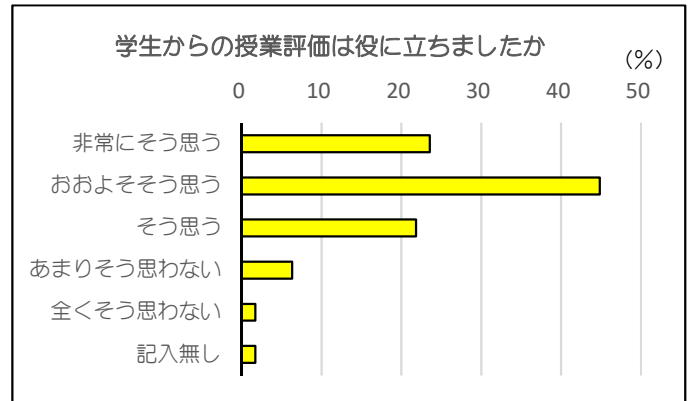
# 「学生による授業評価アンケート」に対する教員の意識調査 〈集計結果・2018後学期〉

回答科目数 174 科目  
回答率 62 %

調査予定科目数 279 科目

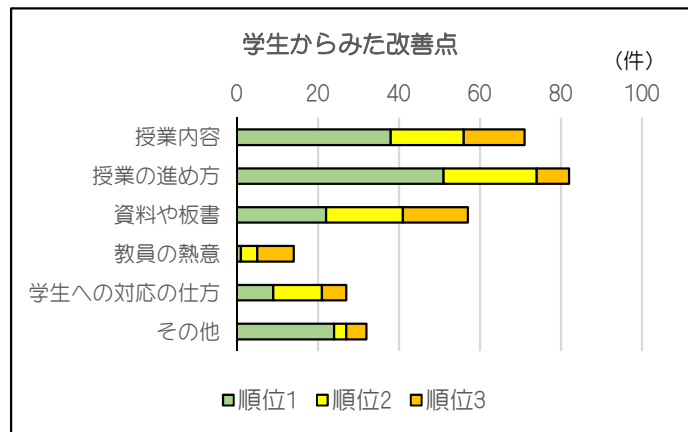
【1】 学生からの授業評価は役に立ちましたか。番号に○を付して下さい。

| 回 答           | 比率%  | 科目数 |
|---------------|------|-----|
| : 5 非常にそう思う   | 23.6 | 41  |
| : 4 おおよそそう思う  | 44.8 | 78  |
| : 3 そう思う      | 21.8 | 38  |
| : 2 あまりそう思わない | 6.3  | 11  |
| : 1 全くそう思わない  | 1.7  | 3   |
| 記入無し          | 1.7  | 3   |



【2】 どんな点が改善点として挙げられていましたか。挙げられていた項目で多かったものから順に1~3とし、右の( )内に数字で記入して下さい。

|               | 順位1 | 順位2 | 順位3 |
|---------------|-----|-----|-----|
| : 1 授業内容      | 38  | 18  | 15  |
| : 2 授業の進め方    | 51  | 23  | 8   |
| : 3 資料や板書     | 22  | 19  | 16  |
| : 4 教員の熱意     | 1   | 4   | 9   |
| : 5 学生への対応の仕方 | 9   | 12  | 6   |
| : 6 その他       | 24  | 3   | 5   |
| 記入無し          | 29  | 95  | 115 |

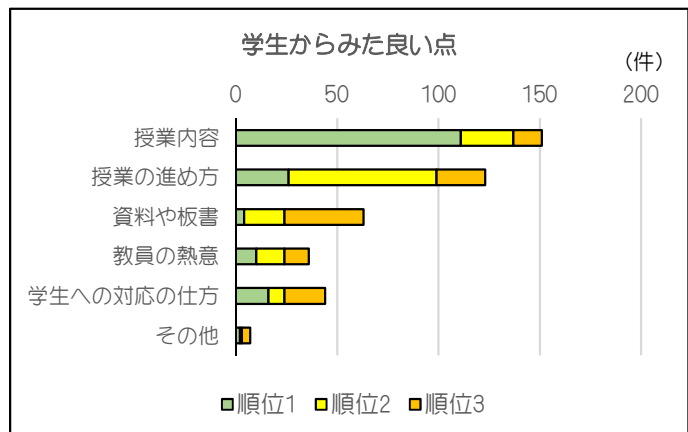


[その他]

- ・ 早口で理解できないことがあった
  - ・ シラバスとの整合性
  - ・ 評価方法
  - ・ 授業が遅れ、宿題が多くなることへの不満
  - ・ 教科書の内容を最後まで終えられなかった
  - ・ レポートが難しい
  - ・ もっと深い説明をしてほしい部分があった
  - ・ 出席カードでの二重チェックの要求
- など

【3】 どんな点が良い点として挙げられていましたか。挙げられていた項目で多かったものから順に1~3とし、右の( )内に数字で記入して下さい。

|               | 順位1 | 順位2 | 順位3 |
|---------------|-----|-----|-----|
| : 1 授業内容      | 111 | 26  | 14  |
| : 2 授業の進め方    | 26  | 73  | 24  |
| : 3 資料や板書     | 4   | 20  | 39  |
| : 4 教員の熱意     | 10  | 14  | 12  |
| : 5 学生への対応の仕方 | 16  | 8   | 20  |
| : 6 その他       | 2   | 1   | 4   |
| 記入無し          | 5   | 32  | 61  |



[その他]

- ・ 留学生との合同授業である点
  - ・ 日常生活に役立つスキルの獲得
  - ・ 日頃、話を聞けないような人から講義を聴くことができた
  - ・ 質問への回答が丁寧だった
  - ・ 簡単な実験を見せたこと
  - ・ フィールドワークの実施
- など