

学生の勉学自己評価・アンケート《集計結果・2016後学期》

＜講義分野（人文・社会・自然・複合・健康科学講義）＞

- (1) この授業を選択するに当たってシラバスを十分に読みましたか。

回答	よく読んで吟味した	ざっと読んだ	ほとんど読まなかった
人数	1,254	2,527	657
比率%	27.8	56.1	14.6

記入なし
66
1.5

- (2) この授業の内容や関連事項について、新聞、雑誌、インターネット、その他による記事など日常的に良く利用し学習していますか。

回答	よく利用している	時々利用する	ほとんど利用しない
人数	285	1,400	2,760
比率%	6.3	31.1	61.3

記入なし
59
1.3

- (3) この授業の内容や関連事項にかかわった、文庫、新書以上のまとまった書物を読んでいますか。

回答	3冊以上読んだ	1～2冊読んだ	ほとんど読んでいない
人数	130	862	3,451
比率%	2.9	19.1	76.6

記入なし
61
1.4

- (4) この授業の予習や復習および関連学習に、一週間でどれくらいの時間を当てていますか。

回答	3時間以上	1～3時間	ほとんどやっていない
人数	97	924	3,420
比率%	2.2	20.5	75.9

記入なし
63
1.4

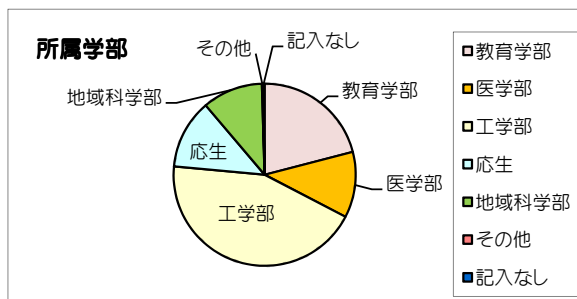
学生の勉学自己評価・アンケート《集計結果・2016後学期》

＜講義分野（人文・社会・自然・複合・健康科学講義）＞


回答人数 4,504 人
 回答率 73.4 %

調査予定人数 6,136 人
 対象授業科目数 122 科目

所属学部	比率%	人数
教育学部	21.0	944
医学部	11.7	526
工学部	43.8	1,974
応生	12.3	555
地域科学部	10.7	483
その他	0.2	7
記入なし	0.3	15



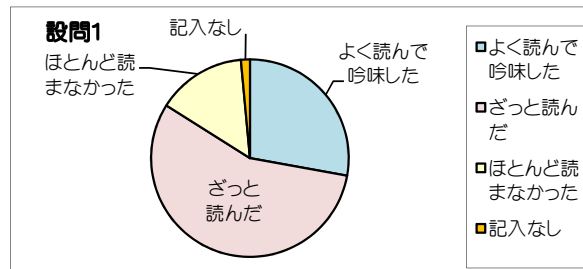
在籍学年	比率%	人数
1年生	91.1	4,105
2年生	4.4	200
3年生	3.0	136
4年生以上	0.9	39
その他	0.3	12
記入なし	0.3	12



アンケート項目

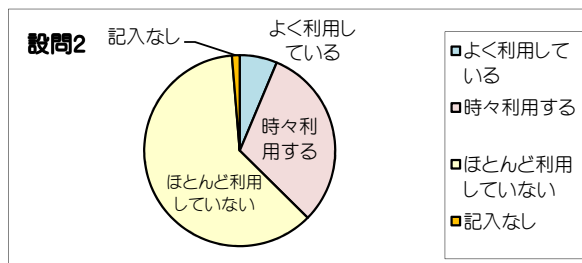
(1) この授業を選択するに当たってシラバスを十分に読みましたか。

	比率%	人数
よく読んで吟味した	27.8	1,254
ざっと読んだ	56.1	2,527
ほとんど読まなかった	14.6	657
記入なし	1.5	66



(2) この授業の内容や関連事項について、新聞、雑誌、インターネット、その他による記事など日常的に良く利用し学習していますか。

	比率%	人数
よく利用している	6.3	285
時々利用する	31.1	1,400
ほとんど利用していない	61.3	2,760
記入なし	1.3	59

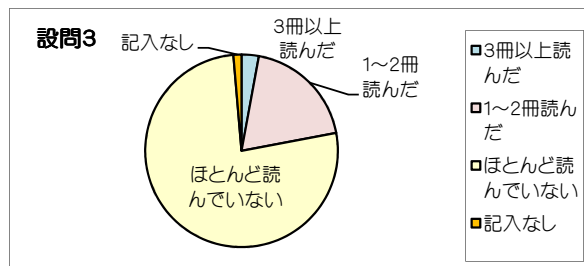


学生の勉学自己評価・アンケート《集計結果・2016後学期》

＜講義分野（人文・社会・自然・複合・健康科学講義）＞

（3）この授業の内容や関連事項にかかわった、文庫、新書以上のまとまった書物を読んでいますか。

	比率%	人数
3冊以上読んだ	2.9	130
1～2冊読んだ	19.1	862
ほとんど読んでいない	76.6	3,451
記入なし	1.4	61



（4）この授業の予習や復習および関連学習に、一週間でどれくらいの時間を当てていますか。

	比率%	人数
3時間以上	2.2	97
1～3時間	20.5	924
ほとんどやっていない	75.9	3,420
記入なし	1.4	63

