

# 学生の勉学自己評価・アンケート《集計結果・2016前学期》

## <外国語分野>

(1) この授業のシラバスを十分に読みましたか。

| 回答  | よく読んで吟味した | ざっと読んだ | ほとんど読まなかった |
|-----|-----------|--------|------------|
| 人数  | 303       | 1,755  | 969        |
| 比率% | 9.9       | 57.2   | 31.6       |

| 記入なし |
|------|
| 40   |
| 1.3  |

(2) この授業について、語学のテープ、CD、DVD、ないしはテレビ、ラジオなどの語学番組を利用し学習していますか。

| 回答  | よく利用している | 時々利用する | ほとんど利用しない |
|-----|----------|--------|-----------|
| 人数  | 280      | 754    | 1,999     |
| 比率% | 9.1      | 24.6   | 65.2      |

| 記入なし |
|------|
| 34   |
| 1.1  |

(3) この授業の内容や関連事項にかかわった、日本の書籍、外国書籍を問わず、外国にかかわった文庫、新書以上のまとまった書物をこの一年間で読みましたか。

| 回答  | 3冊以上読んだ | 1～2冊読んだ | ほとんど読んでいない |
|-----|---------|---------|------------|
| 人数  | 101     | 389     | 2,542      |
| 比率% | 3.3     | 12.7    | 82.9       |

| 記入なし |
|------|
| 35   |
| 1.1  |

(4) この授業の予習や復習に、一週間でどれくらいの時間を当てていますか。

| 回答  | 3時間以上 | 1～3時間 | ほとんどやっていない |
|-----|-------|-------|------------|
| 人数  | 95    | 1,360 | 1,576      |
| 比率% | 3.1   | 44.3  | 51.4       |

| 記入なし |
|------|
| 36   |
| 1.2  |

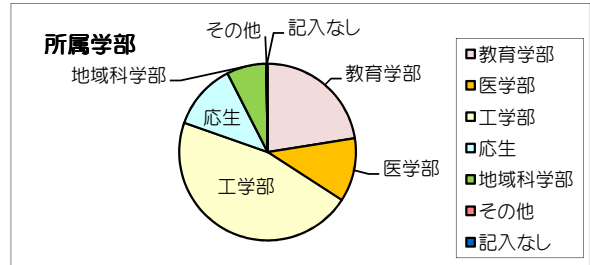
# 学生の勉学自己評価・アンケート《集計結果・2016後学期》

## <外国語分野>

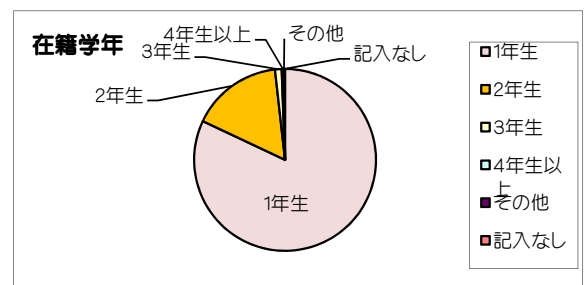
回答人数 3,067 人  
回答率 87.4 %

調査予定人数 3,508 人  
対象授業科目数 124 科目

| 所属学部  | 比率%  | 人数    |
|-------|------|-------|
| 教育学部  | 22.5 | 690   |
| 医学部   | 11.6 | 357   |
| 工学部   | 46.2 | 1,418 |
| 応生    | 12.1 | 372   |
| 地域科学部 | 7.3  | 224   |
| その他   | 0.0  | 0     |
| 記入なし  | 0.2  | 6     |



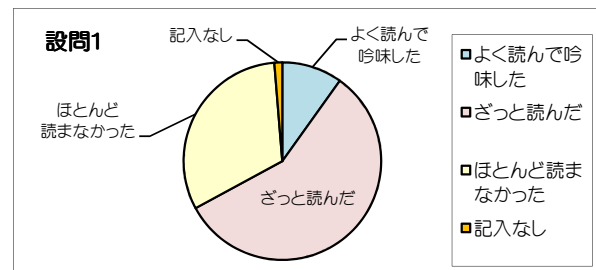
| 在籍学年  | 比率%  | 人数    |
|-------|------|-------|
| 1年生   | 82.0 | 2,515 |
| 2年生   | 16.2 | 498   |
| 3年生   | 1.2  | 36    |
| 4年生以上 | 0.4  | 12    |
| その他   | 0.0  | 1     |
| 記入なし  | 0.2  | 5     |



## アンケート項目

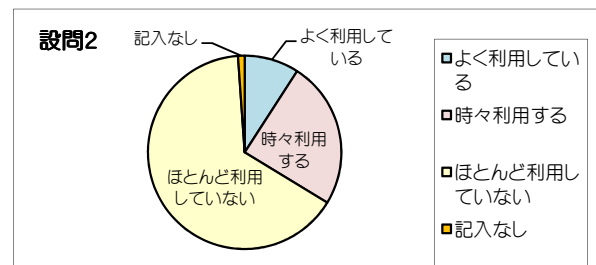
### (1) この授業のシラバスを十分に読みましたか。

|            | 比率%  | 人数    |
|------------|------|-------|
| よく読んで吟味した  | 9.9  | 303   |
| ざっと読んだ     | 57.2 | 1,755 |
| ほとんど読まなかった | 31.6 | 969   |
| 記入なし       | 1.3  | 40    |



### (2) この授業について、語学のテープ、CD、DVD、ないしはテレビ、ラジオなどの語学番組を利用し学習していますか。

|             | 比率%  | 人数    |
|-------------|------|-------|
| よく利用している    | 9.1  | 280   |
| 時々利用する      | 24.6 | 754   |
| ほとんど利用していない | 65.2 | 1,999 |
| 記入なし        | 1.1  | 34    |

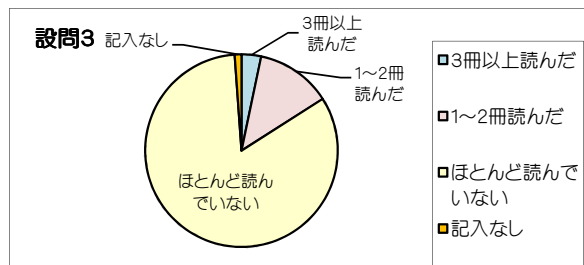


# 学生の勉学自己評価・アンケート《集計結果・2016後学期》

## <外国語分野>

(3) この授業の内容や関連事項にかかわった、日本の書籍、外国書籍を問わず、外国にかかわった文庫、新書以上のまとまった書物をこの一年間で読みましたか。

|            | 比率%  | 人数    |
|------------|------|-------|
| 3冊以上読んだ    | 3.3  | 101   |
| 1～2冊読んだ    | 12.7 | 389   |
| ほとんど読んでいない | 82.9 | 2,542 |
| 記入なし       | 1.1  | 35    |



(4) この授業の予習や復習に、一週間でどれくらいの時間を当てていますか。

|            | 比率%  | 人数    |
|------------|------|-------|
| 3時間以上      | 3.1  | 95    |
| 1～3時間      | 44.3 | 1,360 |
| ほとんどやっていない | 51.4 | 1,576 |
| 記入なし       | 1.2  | 36    |

