

学生の勉学自己評価・アンケート《集計結果・2015後学期》

＜講義分野（人文・社会・自然・複合・健康科学講義）＞

- (1) この授業を選択するに当たってシラバスを十分に読みましたか。

回答	よく読んで吟味した	ざっと読んだ	ほとんど読まなかった
人数	1,325	2,367	619
比率%	30.3	54.1	14.1

記入なし
68
1.6

- (2) この授業の内容や関連事項について、新聞、雑誌、インターネット、その他による記事など日常的に良く利用し学習していますか。

回答	よく利用している	時々利用する	ほとんど利用しない
人数	220	1,247	2,846
比率%	5.0	28.5	65.0

記入なし
66
1.5

- (3) この授業の内容や関連事項にかかわった、文庫、新書以上のまとまった書物を読んでいますか。

回答	3冊以上読んだ	1～2冊読んだ	ほとんど読んでいない
人数	202	834	3,273
比率%	4.6	19.0	74.7

記入なし
70
1.6

- (4) この授業の予習や復習および関連学習に、一週間でどれくらいの時間を当てていますか。

回答	3時間以上	1～3時間	ほとんどやっていない
人数	61	877	3,370
比率%	1.4	20.0	77.0

記入なし
71
1.6

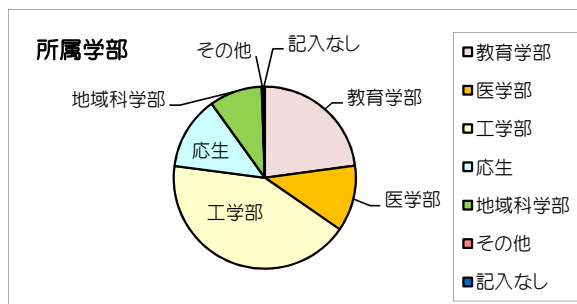
学生の勉学自己評価・アンケート《集計結果・2015後学期》

＜講義分野（人文・社会・自然・複合・健康科学講義）＞

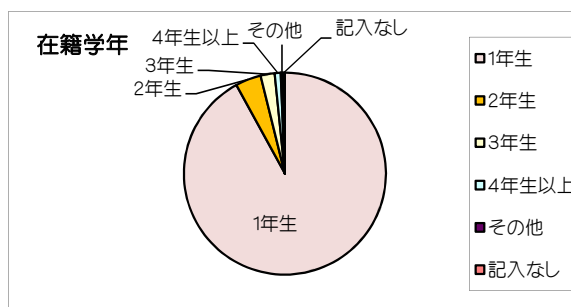
回答人数 4,379 人
 回答率 70.1 %

調査予定人数 6,245 人
 対象授業科目数 120 科目

所属学部	比率%	人数
教育学部	22.9	1,002
医学部	11.7	513
工学部	42.5	1,860
応生	13.0	569
地域科学部	9.4	412
その他	0.2	10
記入なし	0.3	13



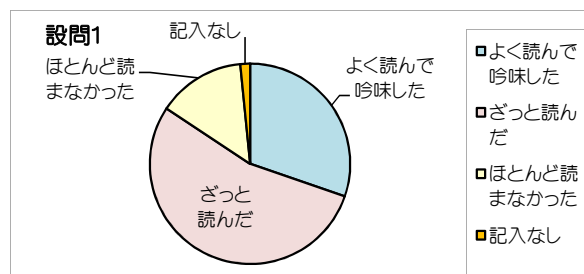
在籍学年	比率%	人数
1年生	92.0	4,030
2年生	4.1	180
3年生	2.3	99
4年生以上	0.9	41
その他	0.4	16
記入なし	0.3	13



アンケート項目

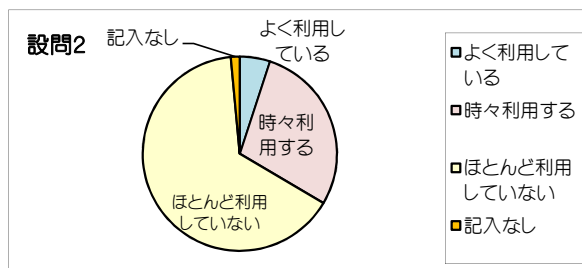
(1) この授業を選択するに当たってシラバスを十分に読みましたか。

	比率%	人数
よく読んで吟味した	30.3	1,325
ざっと読んだ	54.1	2,367
ほとんど読まなかった	14.1	619
記入なし	1.6	68



(2) この授業の内容や関連事項について、新聞、雑誌、インターネット、その他による記事など日常的に良く利用し学習していますか。

	比率%	人数
よく利用している	5.0	220
時々利用する	28.5	1,247
ほとんど利用していない	65.0	2,846
記入なし	1.5	66

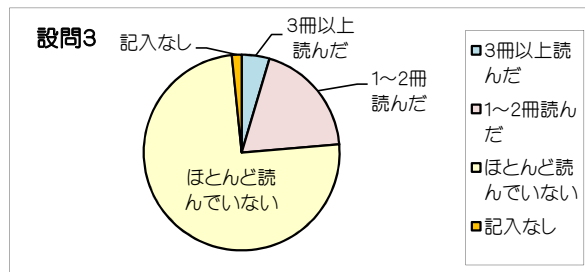


学生の勉学自己評価・アンケート《集計結果・2015後学期》

＜講義分野（人文・社会・自然・複合・健康科学講義）＞

（3）この授業の内容や関連事項にかかわった、文庫、新書以上のまとまった書物を読んでいますか。

	比率%	人数
3冊以上読んだ	4.6	202
1～2冊読んだ	19.0	834
ほとんど読んでいない	74.7	3,273
記入なし	1.6	70



（4）この授業の予習や復習および関連学習に、一週間でどれくらいの時間を当てていますか。

	比率%	人数
3時間以上	1.4	61
1～3時間	20.0	877
ほとんどやっていない	77.0	3,370
記入なし	1.6	71

