

学生の勉学自己評価・アンケート《集計結果・2015後学期》

<外国語分野>

(1) この授業のシラバスを十分に読みましたか。

回答	よく読んで吟味した	ざっと読んだ	ほとんど読まなかった
人数	279	1,675	943
比率%	9.5	57.1	32.1

記入なし
39
1.3

(2) この授業について、語学のテープ、CD、DVD、ないしはテレビ、ラジオなどの語学番組を利用し学習していますか。

回答	よく利用している	時々利用する	ほとんど利用しない
人数	294	628	1,975
比率%	10.0	21.4	67.3

記入なし
39
1.3

(3) この授業の内容や関連事項にかかわった、日本の書籍、外国書籍を問わず、外国にかかわった文庫、新書以上のまとまった書物をこの一年間で読みましたか。

回答	3冊以上読んだ	1～2冊読んだ	ほとんど読んでいない
人数	77	314	2,508
比率%	2.6	10.7	85.4

記入なし
37
1.3

(4) この授業の予習や復習に、一週間でどれくらいの時間を当てていますか。

回答	3時間以上	1～3時間	ほとんどやっていない
人数	70	1,220	1,609
比率%	2.4	41.6	54.8

記入なし
37
1.3

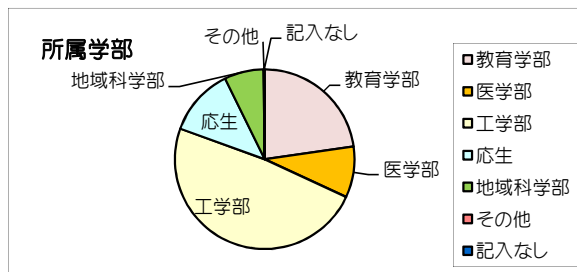
学生の勉学自己評価・アンケート《集計結果・2015後学期》

<外国語分野>

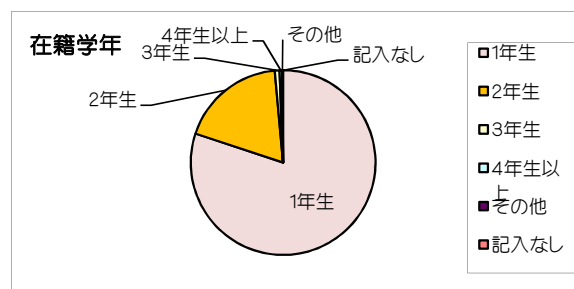
回答人数 2,936 人
 回答率 83.4 %

調査予定人数 3,521 人
 対象授業科目数 126 科目

所属学部	比率%	人数
教育学部	22.8	668
医学部	9.2	269
工学部	48.6	1,427
応生	12.2	358
地域科学部	7.1	209
その他	0.0	1
記入なし	0.1	4



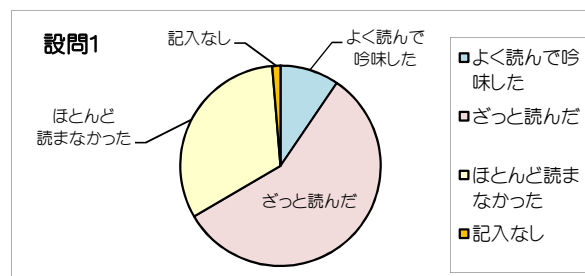
在籍学年	比率%	人数
1年生	80.1	2,351
2年生	18.5	542
3年生	0.8	24
4年生以上	0.4	13
その他	0.1	3
記入なし	0.1	3



アンケート項目

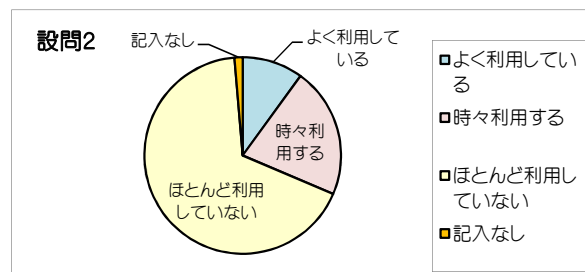
(1) この授業のシラバスを十分に読みましたか。

	比率%	人数
よく読んで吟味した	9.5	279
ざっと読んだ	57.1	1,675
ほとんど読まなかった	32.1	943
記入なし	1.3	39



(2) この授業について、語学のテープ、CD、DVD、ないしはテレビ、ラジオなどの語学番組を利用し学習していますか。

	比率%	人数
よく利用している	10.0	294
時々利用する	21.4	628
ほとんど利用していない	67.3	1,975
記入なし	1.3	39

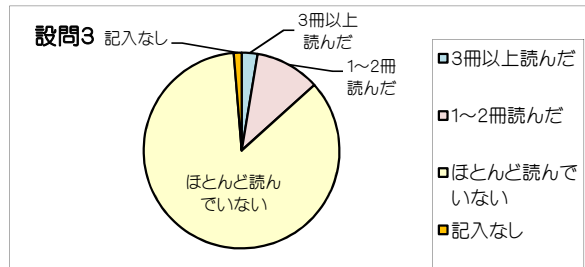


学生の勉学自己評価・アンケート《集計結果・2015後学期》

<外国語分野>

(3) この授業の内容や関連事項にかかわった、日本の書籍、外国書籍を問わず、外国にかかわった文庫、新書以上のまとまった書物をこの一年間で読みましたか。

	比率%	人数
3冊以上読んだ	2.6	77
1～2冊読んだ	10.7	314
ほとんど読んでいない	85.4	2,508
記入なし	1.3	37



(4) この授業の予習や復習に、一週間でどれくらいの時間を当てていますか。

	比率%	人数
3時間以上	2.4	70
1～3時間	41.6	1,220
ほとんどやっていない	54.8	1,609
記入なし	1.3	37

